

COMUNE DI CAMPODENNO

Nota Integrativa al Bilancio di Previsione 2026 / 2028



Riferimenti normativi e principi contabili

- Allegato n. 4/1: par. 9.3, 4° capoverso, punto m); par. 9.7, 4° capoverso, punto 1) e 5° capoverso; paragrafo 9.8, 19° capoverso; 9.11.
- Decreto legislativo n. 118/2011: art. 11, comma 3, punto g) e comma 5.
- Decreto legislativo n. 267/2000: art. 172, comma 1.
- Articolo 62, comma 8, del Decreto Legge n. 112/2008, convertito nella Legge n. 133/2008.
- Articolo 4, comma 6, decreto del Ministero dell'economia e delle finanze, di concerto con il Ministero dell'interno, del 2 aprile 2015.

Premessa

Il principio contabile applicato concernente la programmazione di bilancio, allegato al d.lgs. n. 118/2011, prevede la stesura della Nota Integrativa quale allegato al bilancio di previsione in cui sono descritti i contenuti del bilancio.

La Nota Integrativa è il documento con il quale si completano ed arricchiscono le informazioni del bilancio integrandone i dati quantitativi al fine di renderne più chiara e significativa la lettura.

In particolare, la Nota Integrativa risponde a tre funzioni essenziali:

- a) *analitico-descrittiva*, che dà l'illustrazione dei dati contabili che per la loro sinteticità non sono di immediata comprensione;
- b) *informativa-integrativa*, che consente la produzione di ulteriori dati che non possono essere inseriti nei documenti contabili;
- c) *esplicativa*, che consente di motivare le ipotesi assunte ed i principi/criteri adottati nella determinazione dei valori di bilancio.

La Nota Integrativa, inoltre, deve rispettare i seguenti contenuti:

1. i criteri di valutazione adottati per la formulazione delle previsioni, con particolare riferimento agli stanziamenti riguardanti gli accantonamenti per le spese potenziali e al fondo crediti di dubbia esigibilità, dando illustrazione dei crediti per i quali non è previsto l'accantonamento a tale fondo;
2. l'elenco analitico delle quote vincolate e accantonate del risultato di amministrazione presunto al 31 dicembre dell'esercizio precedente, distinguendo i vincoli derivanti dalla legge e dai principi contabili, dai trasferimenti, da mutui e altri finanziamenti, vincoli formalmente attribuiti dall'ente;
3. l'elenco analitico degli utilizzi delle quote vincolate e accantonate del risultato di amministrazione presunto, distinguendo i vincoli derivanti dalla legge e dai principi contabili, dai trasferimenti, da mutui e altri finanziamenti, vincoli formalmente attribuiti dall'ente;
4. l'elenco degli interventi programmati per spese di investimento finanziati col ricorso al debito e con le risorse disponibili;
5. nel caso in cui gli stanziamenti riguardanti il fondo pluriennale vincolato comprendono anche investimenti ancora in corso di definizione, le cause che non hanno reso possibile porre in essere la programmazione necessaria alla definizione dei relativi cronoprogrammi;
6. l'elenco delle garanzie principali o sussidiarie prestate dall'ente a favore di enti e di altri soggetti ai sensi delle leggi vigenti;
7. gli oneri e gli impegni finanziari stimati e stanziati in bilancio, derivanti da contratti relativi a strumenti finanziari derivati o da contratti di finanziamento che includono una componente derivata;
8. l'elenco dei propri enti ed organismi strumentali, precisando che i relativi bilanci consuntivi sono consultabili nel proprio sito internet fermo restando quanto previsto per gli enti locali dall'articolo 172, comma 1, lettera a) del decreto legislativo 18 agosto 2000, n. 267;
9. l'elenco delle partecipazioni possedute con l'indicazione della relativa quota percentuale;
10. altre informazioni riguardanti le previsioni, richieste dalla legge o necessarie per l'interpretazione del bilancio.

1. Criteri di valutazione adottati

I criteri di valutazione adottati nella formulazione delle previsioni triennali di entrata e spesa del bilancio di previsione 2026 - 2028 rispettano i principi di cui all'art. 80 del d.lgs. n. 118/2011 e del relativo all'allegato n. 1 "Principi generali o postulati":

1. Principio dell'annualità;
2. Principio dell'unità;
3. Principio dell'universalità;
4. Principio dell'integrità;
5. Principio della veridicità, attendibilità, correttezza e comprensibilità;
6. Principio della significatività e rilevanza;
7. Principio della flessibilità;
8. Principio della congruità;
9. Principio della prudenza;
10. Principio della coerenza;
11. Principio della continuità e della costanza;
12. Principio della comparabilità e della verificabilità;
13. Principio della neutralità;
14. Principio della pubblicità;
15. Principio dell'equilibrio di bilancio;
16. Principio della competenza finanziaria;
17. Principio della competenza economica;
18. Principio della prevalenza della sostanza sulla forma.

Le previsioni di entrata sono classificate in:

- a) *titoli*, definiti secondo la fonte di provenienza dell'entrata;
- b) *tipologie*, definite in base alla natura delle entrate, nell'ambito di ciascuna fonte di provenienza.
La tipologia rappresenta l'unità elementare del bilancio parte entrata.

Le previsioni di spesa sono classificate in:

- a) *missioni*, che rappresentano le funzioni principali e gli obiettivi strategici perseguiti dagli enti locali, utilizzando risorse finanziarie, umane e strumentali ad esse destinate;
- b) *programmi*, che rappresentano gli aggregati omogenei di attività svolte a perseguire gli obiettivi definiti nell'ambito delle missioni. Il programma rappresenta pertanto l'unità elementare del bilancio parte spesa.

La formulazione delle previsioni è stata effettuata:

1. per ciò che concerne l'*entrata*, le previsioni sono state stimate con riferimento ai presumibili livelli di accertamento dell'esercizio 2026 definiti con riferimento all'applicazione del principio di contabilità finanziaria potenziata, rettificata per eventuali aumenti/riduzioni che possono intervenire da modifiche normative e da indirizzi già assunti;
2. per ciò che concerne la *spesa*, tenendo conto dei livelli delle previsioni iniziali 2026 eventualmente modificate nel corso dell'esercizio per effetto di intervenute esigenze di fabbisogni finanziari ricorrenti, delle spese obbligatorie, di quelle consolidate, di quelle derivanti da

obbligazioni già assunte in esercizi precedenti, delle spese che presumibilmente inizieranno a divenire esigibili dal 2026.

In particolare, per garantire la flessibilità del bilancio, nella missione “Fondi e Accantonamenti”, all’interno del programma “Fondo di riserva”, è stato previsto un *fondo di riserva* conforme ai limiti di cui all’art. 166 comma 2-ter del d.lgs. n. 267/2000:

- non inferiore allo 0,30 e non superiore al 2 per cento del totale delle spese correnti di competenza inizialmente previste in bilancio;

BILANCIO	SPESE CORRENTI	Minimo 0,3%	Massimo 2,0%	STANZIAMENTO FONDO DI RISERVA	% Applicata
2026.	1.464.310,38	4.392,93	29.286,21	5.000,00	0,34%
2027.	1.446.235,70	4.338,71	28.924,71	5.000,00	0,35%
2028.	1.446.235,70	4.338,71	28.924,71	5.000,00	0,35%

Inoltre, sempre nella missione “Fondi e Accantonamenti”, all’interno del programma “Fondo di riserva”, è stato iscritto un *fondo di riserva di cassa* non inferiore allo 0,2 per cento delle spese finali (costituito dalla somma dei primi tre titoli delle spese), il cui utilizzo avviene con deliberazioni dell’organo esecutivo.

SPESE FINALI	Minimo 0,20%	STANZIAMENTO FONDO DI RISERVA DI CASSA	% Applicata
2.131.822,64	4.263,65	15.000,00	0,70%

In più, così come espressamente richiesto nell’allegato n. 4/1, di seguito sono descritti i criteri che hanno condotto alla valorizzazione nel programma “Altri fondi” all’interno della missione “Fondi e Accantonamenti”, delle voci di spesa all’interno del macroaggregato “Altre spese correnti”:

- degli stanziamenti riguardanti gli accantonamenti per le *spese potenziali*;
- degli stanziamenti riguardanti gli accantonamenti al *fondo crediti di dubbia esigibilità*, dando illustrazione dei crediti per i quali non è previsto per legge o altra disposizione l’accantonamento a tale fondo.

Gli stanziamenti riguardanti gli accantonamenti per le spese potenziali sono stati valorizzati nel rispetto del principio di prudenza. Nello specifico, nel triennio previsione 2026 - 2028:

- non sono stati previsti accantonamenti a fondi rischi per spese potenziali, non avendo alla data odierna contenziosi in essere per i quali sia necessario provvedere allo stanziamento.

Per quanto invece concerne la valorizzazione del *fondo crediti di dubbia esigibilità*, i relativi stanziamenti sono stati determinati anch'essi nel rispetto del principio di *prudenza* e dei valori stabiliti dalla legge n. 190/2014. A tal fine è previsto nel bilancio di previsione nella missione "Fondi e accantonamenti" il programma "Fondo crediti di dubbia esigibilità" il cui ammontare è determinato in considerazione della dimensione degli stanziamenti relativi ai crediti che si prevede si formeranno nell'esercizio, della loro natura e dell'andamento del fenomeno negli ultimi cinque esercizi precedenti (la media del rapporto tra incassi e accertamenti per ciascuna tipologia di entrata).

Il fondo è stato calcolato secondo quanto stabilito dal principio contabile con riferimento alla media dell'andamento delle entrate (accertamenti/incassi) nel quinquennio precedente.

La media è stata calcolata con la modalità:

- media ponderata singoli anni.

La scelta sulla modalità di calcolo della media è motivata:

- da una più fedele rappresentazione dell'andamento reale delle riscossioni, avendo particolare riguardo alla correlazione tra % di riscossione e valori di calcolo (Reversali su Accertamenti).

Non si è proceduto all'accantonamento al fondo crediti di dubbia esigibilità per:

- i crediti da altre amministrazioni pubbliche e dalla U.E., in quanto destinate ad essere accertate a seguito dell'assunzione dell'impegno da parte dell'amministrazione erogante;
- i crediti assistiti da fidejussione;
- le entrate tributarie che sulla base dei nuovi principi sono accertate per cassa (v. principio contabile 3.7);
- altre entrate che l'ente non considera di dubbia e difficile esazione per le seguenti ragioni:

Fondo crediti di dubbia esigibilità - bilancio di previsione 2026

Classificazione	Capitolo	Descrizione		Previsione	Accantonamento minimo	Accantonamento effettivo
1		Entrate correnti di natura tributaria, contributiva e perequativa				
1.01		Tributi				
1.01.01.06.002	29	imis a seguito di attività di accertamento Modalità di calcolo: Media ponderata singoli anni (12,82)	2026	13.000,00	1.666,60	1.666,60
			2027	13.000,00	1.666,60	1.666,60
			2028	13.000,00	1.666,60	1.666,60
		Totale Tipologia 1.01	2026	13.000,00	1.666,60	1.666,60
			2027	13.000,00	1.666,60	1.666,60
			2028	13.000,00	1.666,60	1.666,60
		Totale Titolo 1	2026	13.000,00	1.666,60	1.666,60
			2027	13.000,00	1.666,60	1.666,60
			2028	13.000,00	1.666,60	1.666,60
3		Entrate extratributarie				
3.01		Vendita di beni e servizi e proventi derivanti dalla gestione dei beni				
3.01.01.01.004	86	proventi servizio depurazione Modalità di calcolo: Media ponderata singoli anni (9,57)	2026	90.000,00	8.613,00	8.613,00
			2027	90.000,00	8.613,00	8.613,00
			2028	90.000,00	8.613,00	8.613,00
3.01.01.01.004	87	proventi servizio fognatura Modalità di calcolo: Media ponderata singoli anni (8,40)	2026	45.000,00	3.780,00	3.780,00
			2027	45.000,00	3.780,00	3.780,00
			2028	45.000,00	3.780,00	3.780,00
3.01.01.01.004	405	proventi servizio acquedotto potabile Modalità di calcolo: Media ponderata singoli anni (13,00)	2026	70.000,00	9.100,00	9.100,00
			2027	70.000,00	9.100,00	9.100,00
			2028	70.000,00	9.100,00	9.100,00
3.01.03.01.002	1013	CUP Canone unico patrimoniale Modalità di calcolo: Media ponderata singoli anni (0,98)	2026	7.000,00	68,60	68,60
			2027	7.000,00	68,60	68,60
			2028	7.000,00	68,60	68,60
		Totale Tipologia 3.01	2026	212.000,00	21.561,60	21.561,60
			2027	212.000,00	21.561,60	21.561,60
			2028	212.000,00	21.561,60	21.561,60
3.02		Proventi derivanti dall'attività di controllo e repressione delle irregolarità e degli illeciti				
3.02.02.01.004	351	proventi sanzioni amministrative per violazione del codice della strada Modalità di calcolo: Media ponderata singoli anni (19,80)	2026	500,00	99,00	99,00
			2027	500,00	99,00	99,00
			2028	500,00	99,00	99,00
		Totale Tipologia 3.02	2026	500,00	99,00	99,00
			2027	500,00	99,00	99,00
			2028	500,00	99,00	99,00
3.05		Rimborsi e altre entrate correnti				
3.05.99.99.999	630	spese condominiali Modalità di calcolo: Media ponderata singoli anni (1,15)	2026	25.000,00	287,50	287,50
			2027	25.000,00	287,50	287,50
			2028	25.000,00	287,50	287,50
		Totale Tipologia 3.05	2026	25.000,00	287,50	287,50
			2027	25.000,00	287,50	287,50
			2028	25.000,00	287,50	287,50
		Totale Titolo 3	2026	237.500,00	21.948,10	21.948,10
			2027	237.500,00	21.948,10	21.948,10
			2028	237.500,00	21.948,10	21.948,10
		Totale	2026	250.500,00	23.614,70	23.614,70
			2027	250.500,00	23.614,70	23.614,70
			2028	250.500,00	23.614,70	23.614,70

Fondo crediti di dubbia esigibilità - bilancio di previsione 2026

Titolo 1 Entrate correnti di natura tributaria, contributiva e perequativa

Capitolo **29** (1.01.01.06.002) imis a seguito di attività di accertamento

Anno	Accertamenti	Incassi	% incassi/ accertamenti		%	Bilancio 2026	Bilancio 2027	Bilancio 2028
2024	9.493,00	9.471,00	99,77	Previsione		13.000,00	13.000,00	13.000,00
2023	15.469,00	15.247,00	98,56	Accantonamento media sui totali (46,37%)	100	6.028,10	6.028,10	6.028,10
2022	12.337,03	7.195,03	58,32	Accantonamento media dei rapporti annui	100	3.225,30	3.225,30	3.225,30
2021	1.143,76	1.143,76	100,00	Accantonamento media ponderata sui totali (25,71%)	100	3.342,30	3.342,30	3.342,30
2020	36.258,60	7.004,60	19,32	Accantonamento media ponderata dei rapporti annui (12,82%)	100	1.666,60	1.666,60	1.666,60
Totale	74.701,39	40.061,39	53,63					

Media sui totali (MT) 53,63 Media dei rapporti annui (MR) 75,19
 Media ponderata sui totali (PT) 74,29 Media ponderata dei rapporti annui (PR) 87,18

Totale titolo 1

Anno	Accertamenti	Incassi	% incassi/ accertamenti		%	Bilancio 2026	Bilancio 2027	Bilancio 2028
2024	9.493,00	9.471,00	99,77	Previsione		13.000,00	13.000,00	13.000,00
2023	15.469,00	15.247,00	98,56	Accantonamento media sui totali	100	6.028,10	6.028,10	6.028,10
2022	12.337,03	7.195,03	58,32	Accantonamento media dei rapporti annui	100	3.225,30	3.225,30	3.225,30
2021	1.143,76	1.143,76	100,00	Accantonamento media ponderata sui totali	100	3.342,30	3.342,30	3.342,30
2020	36.258,60	7.004,60	19,32	Accantonamento media ponderata dei rapporti annui	100	1.666,60	1.666,60	1.666,60
Totale	74.701,39	40.061,39	53,63					

Titolo 3 Entrate extratributarie

Capitolo **86** (3.01.01.01.004) proventi servizio depurazione

Anno	Accertamenti	Incassi	% incassi/ accertamenti		%	Bilancio 2026	Bilancio 2027	Bilancio 2028
2024	85.000,00	77.492,69	91,17	Previsione		90.000,00	90.000,00	90.000,00
2023	90.000,00	77.282,46	85,87	Accantonamento media sui totali (7,74%)	100	6.966,00	6.966,00	6.966,00
2022	85.000,00	71.667,82	84,32	Accantonamento media dei rapporti annui	100	6.876,00	6.876,00	6.876,00
2021	85.000,00	85.364,75	100,43	Accantonamento media ponderata sui totali (9,67%)	100	8.703,00	8.703,00	8.703,00
2020	84.000,00	84.000,00	100,00	Accantonamento media ponderata dei rapporti annui (9,57%)	100	8.613,00	8.613,00	8.613,00
Totale	429.000,00	395.807,72	92,26					

Media sui totali (MT) 92,26 Media dei rapporti annui (MR) 92,36
 Media ponderata sui totali (PT) 90,33 Media ponderata dei rapporti annui (PR) 90,43

Capitolo **87** (3.01.01.01.004) proventi servizio fognatura

Anno	Accertamenti	Incassi	% incassi/ accertamenti		%	Bilancio 2026	Bilancio 2027	Bilancio 2028
2024	47.653,00	45.519,58	95,52	Previsione		45.000,00	45.000,00	45.000,00
2023	41.491,00	37.410,62	90,17	Accantonamento media sui totali (10,12%)	100	4.554,00	4.554,00	4.554,00
2022	51.000,00	36.826,41	72,21	Accantonamento media dei rapporti annui	100	4.338,00	4.338,00	4.338,00

2021	51.000,00	47.892,66	93,91	Accantonamento media ponderata sui totali (8,58%)	100	3.861,00	3.861,00	3.861,00
2020	41.000,00	41.000,00	100,00					
Totale	232.144,00	208.649,27	89,88	Accantonamento media ponderata dei rapporti annui (8,40%)	100	3.780,00	3.780,00	3.780,00

Media sui totali (MT) 89,88 Media dei rapporti annui (MR) 90,36
Media ponderata sui totali (PT) 91,42 Media ponderata dei rapporti annui (PR) 91,60

Capitolo 405 (3.01.01.01.004) proventi servizio acquedotto potabile

Anno	Accertamenti	Incassi	% incassi/accertamenti		%	Bilancio 2026	Bilancio 2027	Bilancio 2028
				Previsione		70.000,00	70.000,00	70.000,00
2024	61.602,20	51.592,26	83,75	Accantonamento media sui totali (10,96%)	100	7.672,00	7.672,00	7.672,00
2023	61.658,79	52.500,07	85,15	Accantonamento media dei rapporti annui (16,18%)	100	7.294,00	7.294,00	7.294,00
2022	57.000,00	49.216,60	86,34	Accantonamento media ponderata sui totali (13,35%)	100	9.345,00	9.345,00	9.345,00
2021	57.000,00	52.808,11	92,65	Accantonamento media ponderata dei rapporti annui (13,00%)	100	9.100,00	9.100,00	9.100,00
2020	47.000,00	47.000,00	100,00					
Totale	284.260,99	253.117,04	89,04					

Media sui totali (MT) 89,04 Media dei rapporti annui (MR) 89,58
Media ponderata sui totali (PT) 86,65 Media ponderata dei rapporti annui (PR) 87,00

Capitolo 1013 (3.01.03.01.002) CUP Canone unico patrimoniale

Anno	Accertamenti	Incassi	% incassi/accertamenti		%	Bilancio 2026	Bilancio 2027	Bilancio 2028
				Previsione		7.000,00	7.000,00	7.000,00
2024	7.384,10	11.354,59	153,77	Accantonamento media sui totali (0,00%)	100	0,00	0,00	0,00
2023	8.824,06	8.824,06	100,00	Accantonamento media dei rapporti annui	100	0,00	0,00	0,00
2022	6.004,74	6.004,74	100,00	Accantonamento media ponderata sui totali (0,00%)	100	0,00	0,00	0,00
2021	0,00	0,00	100,00	Accantonamento media ponderata dei rapporti annui (0,98%)	100	68,60	68,60	68,60
2020	0,00	0,00	100,00					
Totale	22.212,90	26.183,39	117,87					

Media sui totali (MT) 100,00 Media dei rapporti annui (MR) 100,00
Media ponderata sui totali (PT) 100,00 Media ponderata dei rapporti annui (PR) 99,02

Capitolo 351 (3.02.02.01.004) proventi sanzioni amministrative per violazione del codice della strada

Anno	Accertamenti	Incassi	% incassi/accertamenti		%	Bilancio 2026	Bilancio 2027	Bilancio 2028
				Previsione		500,00	500,00	500,00
2024	4.597,60	4.597,60	100,00	Accantonamento media sui totali (0,00%)	100	0,00	0,00	0,00
2023	1.067,50	1.067,50	100,00	Accantonamento media dei rapporti annui	100	0,00	0,00	0,00
2022	42,00	42,00	100,00	Accantonamento media ponderata sui totali (0,00%)	100	0,00	0,00	0,00
2021	0,00	0,00	100,00	Accantonamento media ponderata dei rapporti annui (19,80%)	100	99,00	99,00	99,00
2020	0,00	0,00	100,00					
Totale	5.707,10	5.707,10	100,00					

Media sui totali (MT) 100,00 Media dei rapporti annui (MR) 100,00
Media ponderata sui totali (PT) 100,00 Media ponderata dei rapporti annui (PR) 80,20

Capitolo 630 (3.05.99.99.999) spese condominiali

Anno	Accertamenti	Incassi	% incassi/accertamenti		%	Bilancio 2026	Bilancio 2027	Bilancio 2028
				Previsione		25.000,00	25.000,00	25.000,00
2024	35.238,06	35.238,06	100,00	Accantonamento media sui totali (1,44%)	100	360,00	360,00	360,00
2023	46.155,18	44.927,91	97,34					

2022	32.478,34	31.765,75	97,81	Accantonamento media dei rapporti annui	100	242,50	242,50	242,50
2021	9.100,00	9.100,00	100,00	Accantonamento media ponderata sui totali (1,48%)	100	370,00	370,00	370,00
2020	11.300,00	11.300,00	100,00					
Totale	134.271,58	132.331,72	98,56	Accantonamento media ponderata dei rapporti annui (1,15%)	100	287,50	287,50	287,50

Media sui totali (MT) 98,56 Media dei rapporti annui (MR) 99,03
Media ponderata sui totali (PT) 98,52 Media ponderata dei rapporti annui (PR) 98,85

Totale titolo 3

Anno	Accertamenti	Incassi	% incassi/accertamenti		%	Bilancio 2026	Bilancio 2027	Bilancio 2028
2024	241.474,96	225.794,78	93,51	Previsione		237.500,00	237.500,00	237.500,00
2023	249.196,53	222.012,62	89,09	Accantonamento media sui totali	100	19.552,00	19.552,00	19.552,00
2022	231.525,08	195.523,32	84,45	Accantonamento media dei rapporti annui	100	18.750,50	18.750,50	18.750,50
2021	202.100,00	195.165,52	96,57	Accantonamento media ponderata sui totali	100	22.279,00	22.279,00	22.279,00
2020	183.300,00	183.300,00	100,00	Accantonamento media ponderata dei rapporti annui	100	21.948,10	21.948,10	21.948,10
Totale	1.107.596,57	1.021.796,24	92,25					

Totale complessivo

Anno	Accertamenti	Incassi	% incassi/accertamenti		%	Bilancio 2026	Bilancio 2027	Bilancio 2028
2024	250.967,96	235.265,78	93,74	Previsione		250.500,00	250.500,00	250.500,00
2023	264.665,53	237.259,62	89,65	Accantonamento media sui totali	100	25.580,10	25.580,10	25.580,10
2022	243.862,11	202.718,35	83,13	Accantonamento media dei rapporti annui	100	21.975,80	21.975,80	21.975,80
2021	203.243,76	196.309,28	96,59	Accantonamento media ponderata sui totali	100	25.621,30	25.621,30	25.621,30
2020	219.558,60	190.304,60	86,68	Accantonamento media ponderata dei rapporti annui	100	23.614,70	23.614,70	23.614,70
Totale	1.182.297,96	1.061.857,63	89,81					

2. Risultato di amministrazione.

Il risultato di amministrazione presunto al 31/12/2025 è così composto:

Prospetto dimostrativo risultato di amministrazione		
1) Determinazione del risultato di amministrazione presunto al 31/12/2025		
(+)	Risultato di amministrazione iniziale dell'esercizio 2025	825.540,41
(+)	Fondo pluriennale vincolato iniziale dell'esercizio 2025	470.803,98
(+)	Entrate già accertate nell'esercizio 2025	2.023.574,52
(-)	Uscite già impegnate nell'esercizio 2025	2.443.629,53
(-)	Riduzione dei residui attivi già verificatasi nell'esercizio 2025	0,00
(+)	Incremento dei residui attivi già verificatasi nell'esercizio 2025	55.959,59
(+)	Riduzione dei residui passivi già verificatasi nell'esercizio 2025	0,00
(=)	Risultato di amministrazione dell'esercizio 2025 alla data di redazione del bilancio di previsione dell'anno 2026	932.248,97
(+)	Entrate che prevedo di accertare per il restante periodo dell'esercizio 2025	0,00
(-)	Spese che prevedo di impegnare per il restante periodo dell'esercizio 2025	0,00
(-)	Riduzione dei residui attivi presunta per il restante periodo dell'esercizio 2025	0,00
(+)	Incremento dei residui attivi presunto per il restante periodo dell'esercizio 2025	0,00
(+)	Riduzione dei residui passivi presunta per il restante periodo dell'esercizio 2025	0,00
(-)	Fondo pluriennale vincolato finale presunto dell'esercizio 2025 (1)	0,00
(=)	A) Risultato di amministrazione presunto al 31/12/2025	932.248,97
2) Composizione del risultato di amministrazione presunto al 31/12/2025		
Parte accantonata (3)		
	Fondo crediti di dubbia esigibilità al 31/12 (4)	0,00
	Fondo anticipazioni liquidità (5)	0,00
	Fondo perdite società partecipate (5)	0,00
	Fondo contenzioso (5)	0,00
	Fondo di garanzia debiti commerciali	0,00
	Fondo obiettivi di finanza pubblica	0,00
	Altri accantonamenti (5)	0,00
	B) Totale parte accantonata	0,00
Parte vincolata al 31/12/2025		
	Vincoli derivanti da leggi e dai principi contabili	0,00
	Vincoli derivanti da trasferimenti	0,00
	Vincoli derivanti dalla contrazione di mutui	0,00
	Vincoli formalmente attribuiti dall'ente	0,00

	Altri vincoli	0,00
	C) Totale parte vincolata	0,00
Parte destinata agli investimenti		
	D) Totale parte destinata agli investimenti	0,00
	E) Totale parte disponibile (E=A-B-C-D)	932.248,97
	F) di cui Disavanzo da debito autorizzato e non contratto (6)	0,00
Se E è negativo, tale importo è iscritto tra le spese del bilancio di previsione come disavanzo da ripianare (7)		
3) Utilizzo quote del risultato di amministrazione presunto al 31/12/2025 previsto nel bilancio:		
	Utilizzo quota accantonata (da consuntivo anno precedente o previa verifica di preconsuntivo - salvo l'utilizzo del FAL)	0,00
	Utilizzo quota vincolata	0,00
	Utilizzo quota destinata agli investimenti (previa approvazione del rendiconto)	0,00
	Utilizzo quota disponibile (previa approvazione del rendiconto)	0,00
	Totale utilizzo avanzo di amministrazione presunto	0,00

L'articolo 4, comma 6, decreto del Ministero dell'economia e delle finanze, di concerto con il Ministero dell'interno, del 2 aprile 2015, concernente i criteri e le modalità di ripiano dell'eventuale maggiore disavanzo al 1° gennaio 2015 conseguente al "riaccertamento straordinario", prevede: "la Nota Integrativa al bilancio di previsione indica le modalità di copertura dell'eventuale disavanzo applicato al bilancio distintamente per la quota derivante dal riaccertamento straordinario rispetto a quella derivante dalla gestione ordinaria. La Nota Integrativa indica altresì le modalità di copertura contabile dell'eventuale disavanzo tecnico di cui all'articolo 3, comma 13, del decreto legislativo n. 118 del 2011."

Pertanto, la Nota Integrativa descrive la composizione del risultato di amministrazione presunto individuato nell'allegato a) al bilancio di previsione (lettera E), se negativo e, per ciascuna componente del disavanzo, indica le modalità di ripiano definite in attuazione delle rispettive discipline e l'importo da ripianare per ciascuno degli esercizi considerati nel bilancio di previsione.

3. Elenco analitico degli utilizzi delle quote vincolate e accantonate del risultato di amministrazione presunto

Il risultato di amministrazione presunto relativo all'esercizio 2025, di cui è evidenziata anche la componente accantonata, NON prevede utilizzo nel bilancio di previsione 2026-2028.

4. Elenco degli interventi programmati per spese di investimento finanziati col ricorso al debito e con le risorse disponibili.

Per un'analisi delle spese di investimento previste nel bilancio in esame si rinvia al Piano Programma degli Investimenti 2026-2028, comprendente sia le opere di cui al programma triennale delle opere pubbliche (redatto ai sensi del d.lgs. n. 50/2016 e ss.mm.), sia la previsione di spesa per gli altri investimenti quali acquisti, contributi in conto capitale, partecipazioni azionarie, ecc.

L'entità effettiva degli investimenti che verrà realizzata corrisponderà alle risorse finanziarie complessivamente disponibili costituite da:

- oneri di urbanizzazione;
- contributi in conto capitale da terzi;
- ricavi patrimoniali;
- acquisizione di finanziamenti specifici.

Per **vincoli derivanti dalla legge e dai principi contabili** sono stati intesi i vincoli previsti dalle legge statali e regionali nei confronti degli enti locali, esclusi i casi in cui la legge dispone un vincolo di destinazione su propri trasferimenti di risorse a favore di terzi, che si configurano come *vincoli derivanti da trasferimenti*.

Per **vincoli derivanti dai trasferimenti** sono stati intesi gli specifici vincoli di utilizzo di risorse trasferite per la realizzazione di una determinata spesa. Al riguardo si è proceduto a distinguere le entrate vincolate alla realizzazione di una specifica spesa, dalle entrate destinate al finanziamento di una generale categoria di spese, quali la spesa UE. La natura vincolata dei trasferimenti UE si estende alle risorse destinate al cofinanziamento nazionale. Pertanto, tali risorse sono state considerate come “vincolate da trasferimenti” ancorché derivanti da entrate proprie dell'ente. Per gli enti locali, la natura vincolata di tali risorse non rileva ai fini della disciplina dei vincoli cassa.

5. Stanziamenti riguardanti il fondo pluriennale vincolato

Nel bilancio di previsione 2026-2028 sono presenti gli investimenti finanziati con il Fondo Pluriennale Vincolato attivato negli anni precedenti alla data dell'1.1.2026, la cui copertura è costituita da entrate già accertate.

Piano finanziario	Capitolo	Anno	Numero	Oggetto	Importo impegno	Importo rettifiche	Motivo
2.02.01.09.010	3190	2025	279	Impegno re-imputato dall'esercizio 2024: redazione documentazione necessaria al rinnovo delle concessioni idriche per derivazione di acqua potabile intestate al Comune di Campodenno, opera di presa Busoni di Lover e opera di presa Brenzador di Termon	4.187,04	4.187,04	Impegno non perfezionato, annullato e re-imputato nell'esercizio 2026
2.05.99.99.999	3294	2025	302	Impegno re-imputato dall'esercizio 2024: INCARICO PER REGOLARIZZAZIONE CATASTALE E TAVOLARE DELL'AREA IN LOC. SALVEZ (FRAZIONAMENTI - DIVISIONI MATERIALI ED ACCATASTAMENTI)	19.325,22	19.325,22	Impegno non perfezionato, annullato e re-imputato nell'esercizio 2026
Totale titolo 2					23.512,26	23.512,26	

Nel bilancio di previsione 2026-2028 sono presenti le seguenti spese correnti finanziati con il Fondo Pluriennale Vincolato attivato negli anni precedenti alla data dell'1.1.2026, la cui copertura è costituita da entrate già accertate.

Piano finanziario	Capitolo	Anno	Numero	Oggetto	Importo impegno	Importo rettifiche	Motivo
1.03.01.02.999	2210	2025	305	rifacimento segnaletica stradale orizzontale abitati Comune di Campodenno	9.574,68	9.574,68	Impegno non perfezionato, annullato e re-imputato nell'esercizio 2026
Totale titolo 1					9.574,68	9.574,68	

Nel bilancio di previsione 2026-2028 NON sono presenti i investimenti finanziati per i quali risultano essere stati reimputati gli accertamenti con i relativi impegni di spesa.

6. Elenco delle garanzie principali o sussidiarie prestate dall'ente a favore di enti e di altri soggetti

L'Ente ha prestato le seguenti garanzie a favore dei seguenti terzi:

7. Oneri e gli impegni finanziari stimati e stanziati in bilancio, derivanti da contratti relativi a strumenti finanziari derivati o da contratti di finanziamento che includono una componente derivata.

Il comma 8 dell'art. 62 del Decreto Legge n. 112/2008 convertito nella Legge n. 133/2008 prevede che gli enti locali alleghino al bilancio di previsione e al rendiconto una nota informativa che evidenzi gli oneri e gli impegni finanziari, rispettivamente stimati e sostenuti, derivanti da contratti relativi a strumenti derivati o da contratti di finanziamento che includono una componente derivata”.

Il Comune di Campodeno non ha stipulato contratti relativi a strumenti derivati, strutturati a norma del decreto del Ministero dell'Economia e delle Finanze del 1 dicembre 2003 n. 389.

8. Elenco delle partecipazioni societarie possedute

L'elenco degli indirizzi internet di pubblicazione del rendiconto della gestione, del bilancio consolidato deliberati e relativi al penultimo esercizio antecedente quello cui si riferisce il bilancio di previsione, dei rendiconti e dei bilanci consolidati dei soggetti societari partecipati considerati nel gruppo "amministrazione pubblica" di cui al principio applicato del bilancio consolidato allegato n. 4/4 al decreto legislativo 23 giugno 2011, n. 118, e ss.mm., relativi al penultimo esercizio antecedente quello cui il bilancio si riferisce, sono stati allegati al bilancio di previsione 2026-2028 e sono sinteticamente riportati nella seguente tabella unitamente alla percentuale di partecipazione:

Tutte le società partecipate hanno approvato il bilancio d'esercizio chiuso al 31/12/2024.

Denominazione e veste giuridica	Percentuale di partecipazione	Anno dell'ultimo rendiconto approvato	Il rendiconto è presente sul sito web comunale al link
CONSORZIO ELETTRICO LOVERNATICO SCRL	25,00 %	2024	https://www.registroimprese.it/
CONSORZIO DEI COMUNI TARENTINI SOCIETA' COOPERATIVA	0,54 %	2024	https://www.comunitrentini.it/sezione – società trasparente/bilanci
PRIMIERO ENERGIA SPA	0,0567 %	2024	https://www.primieroenergia.com/sezione-società trasparente/bilanci
TRENTINO DIGITALE SPA	0,0070 %	2024	https://www.trentinodigitale.it/sezione – società trasparente
DOLOMITI ENERGIA HOLDING SPA	0,00025 %	2024	https://www.gruppodolomitienergia.it/sezione tutti i documenti/società e governance
AZIENDA PER IL TURISMO VAL DI NON	0,21345 %	2024	https://www.visitvaldinon.it/it/sezione- trasparenza/bilanci e contributi
TRENTINO RISCOSSIONI SPA	0,014 %	2024	https://www.trentinoriscossioni.it/sezione Tributi e Oneri /Società Trasparente/Bilanci

9. Altre informazioni riguardanti le previsioni, richieste dalla legge o necessarie per l'interpretazione del bilancio di previsione.

Le previsioni di cassa in entrata e in uscita sono costituite dalle somme di competenza e da parte dei residui attivi e passivi presunti al termine dell'esercizio precedente quello cui si riferisce il bilancio.

Il totale complessivo delle entrate e il totale complessivo delle spese per tutti gli anni del triennio 2026 - 2028 è in pareggio.

QUADRO GENERALE RIASSUNTIVO

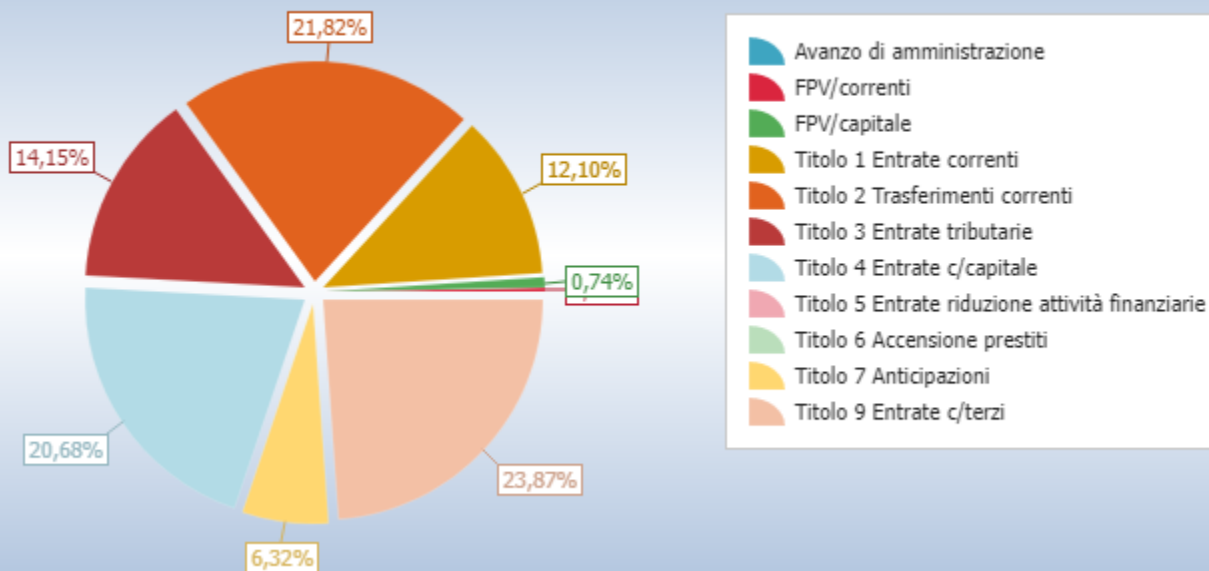
ENTRATE

Utilizzo avanzo di amministrazione	0,00
Fondo pluriennale vincolato per spese correnti	9.574,68
Fondo pluriennale vincolato per spese in conto capitale	23.512,26
Titolo 1 Entrate correnti di natura tributaria, contributiva e perequativa	382.743,60
Titolo 2 Trasferimenti correnti	689.973,89
Titolo 3 Entrate extratributarie	447.600,00
Titolo 4 Entrate in conto capitale	654.000,00
Titolo 5 Entrate da riduzione di attivita' finanziarie	0,00
Totale entrate finali	2.174.317,49
Titolo 6 Accensione Prestiti	0,00
Titolo 7 Anticipazioni da istituto tesoriere/cassiere	200.000,00
Titolo 9 Entrate per conto terzi e partite di giro	755.000,00
Totale titoli	3.129.317,49
TOTALE ENTRATE	3.162.404,43

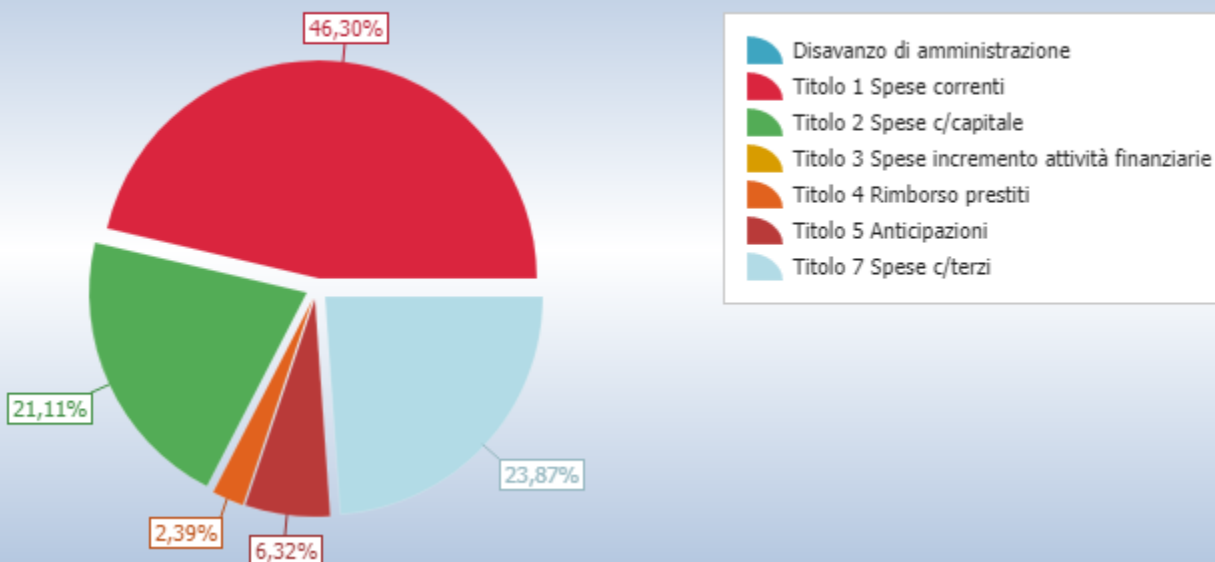
SPESE

Disavanzo di amministrazione	0,00
Titolo 1 Spese correnti	1.464.310,38
- di cui fondo pluriennale vincolato	0,00
Titolo 2 Spese in conto capitale	667.512,26
- di cui fondo pluriennale vincolato	0,00
Titolo 3 Spese per incremento attivita' finanziarie	0,00
Totale spese finali	2.131.822,64
Titolo 4 Rimborso Prestiti	75.581,79
Titolo 5 Chiusura Anticipazioni ricevute da istituto tesoriere/cassiere	200.000,00
Titolo 7 Uscite per conto terzi e partite di giro	755.000,00
Totale titoli	3.162.404,43
TOTALE SPESE	3.162.404,43

Entrate



Spese



Il sistema articolato del bilancio identifica gli obiettivi, destina le risorse nel rispetto generale tra le risorse attribuite (entrate) ed i relativi impegni (uscite) e separa la destinazione delle entrate ed uscite in gestione corrente, interventi negli investimenti, movimenti di fondi e servizi per conto terzi. Partendo da queste linee conduttrici, il progetto di bilancio è stato predisposto, anche per questo triennio, secondo i principi definiti dalla normativa, come delineata dalla modifica al TUEL approvata dal D.lgs. 126/2014, secondo la quale “il bilancio di previsione è deliberato in pareggio finanziario complessivo per la competenza, comprensivo dell’utilizzo dell’avanzo di amministrazione e del recupero del disavanzo di amministrazione e garantendo un fondo di cassa finale non negativo. Inoltre, le previsioni di competenza relative alle spese correnti sommate alle previsioni di competenza relative ai trasferimenti in c/capitale, al saldo negativo delle partite finanziarie e alle quote di capitale delle rate di ammortamento dei mutui e degli altri prestiti, con l’esclusione dei rimborsi anticipati, non possono essere complessivamente superiori alle previsioni di competenza dei primi tre titoli dell’entrata, ai contributi destinati al rimborso dei prestiti e all’utilizzo

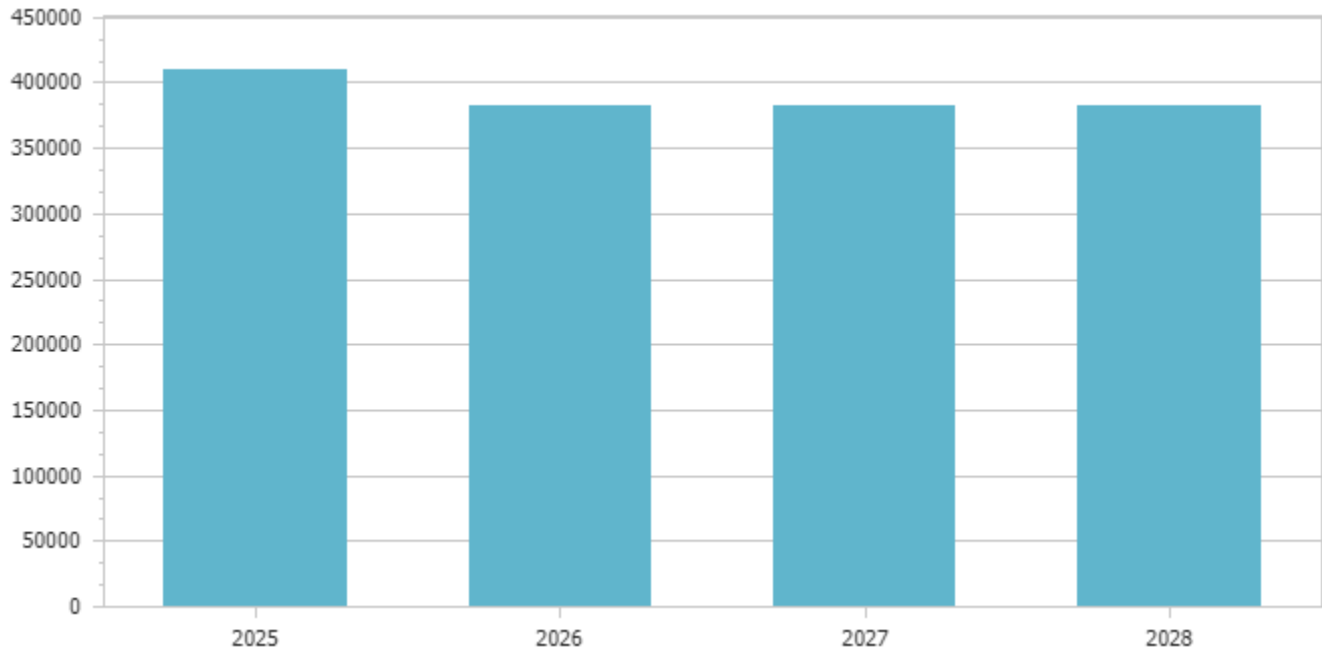
dell'avanzo di competenza di parte corrente e non possono avere altra forma di finanziamento, salvo le eccezioni tassativamente indicate nel principio applicato alla contabilità finanziaria necessarie a garantire elementi di flessibilità degli equilibri di bilancio ai fini del rispetto del principio dell'integrità". Questa corrispondenza è stata ottenuta attraverso la rigorosa valutazione sia dei principali flussi di risorse in entrata che delle corrispondenti previsioni di spesa e sono stati dimensionati in modo da garantire l'imputazione delle obbligazioni, sia attive che passive, nei rispettivi esercizi, in quanto, per obbligo di legge, le obbligazioni perfezionate devono essere imputate nell'esercizio in cui l'obbligazione andrà poi a scadere. Questa situazione di iniziale equilibrio tra entrate e uscite sarà oggetto di un costante monitoraggio in modo da garantire che durante la gestione vengano mantenuti l'equilibrio di bilancio e la copertura delle spese.

EQUILIBRI DI BILANCIO

EQUILIBRIO ECONOMICO - FINANZIARIO		COMPETENZA ANNO 2026	COMPETENZA ANNO 2027	COMPETENZA ANNO 2028
H) Utilizzo risultato di amministrazione presunto per spese correnti e per rimborso dei prestiti (2)	(+)	0,00	0,00	0,00
<i>di cui per estinzione anticipata di prestiti</i>		<i>0,00</i>	<i>0,00</i>	<i>0,00</i>
AA) Recupero disavanzo di amministrazione esercizio precedente	(-)	0,00	0,00	0,00
A) Fondo pluriennale vincolato di entrata per spese correnti	(+)	9.574,68	0,00	0,00
Q1) Fondo pluriennale vincolato per spese titolo 2.04 Altri trasferimenti in conto capitale iscritto in entrata	(+)	0,00	0,00	0,00
B) Entrate Titoli 1.00 - 2.00 - 3.00	(+)	1.520.317,49	1.511.817,49	1.436.235,70
<i>di cui per estinzione anticipata di prestiti</i>		<i>0,00</i>	<i>0,00</i>	<i>0,00</i>
C) Entrate Titolo 4.02.06 - Contributi agli investimenti direttamente destinati al rimborso dei prestiti da amministrazioni pubbliche	(+)	0,00	0,00	0,00
I) Entrate di parte capitale destinate a spese correnti in base a specifiche disposizioni di legge o dei principi contabili	(+)	10.000,00	10.000,00	10.000,00
<i>di cui per estinzione anticipata di prestiti</i>		<i>0,00</i>	<i>0,00</i>	<i>0,00</i>
L) Entrate di parte corrente destinate a spese di investimento in base a specifiche disposizioni di legge o dei principi contabili	(-)	0,00	0,00	0,00
M) Entrate da accensione di prestiti destinate a estinzione anticipata dei prestiti	(+)	0,00	0,00	0,00
D) Spese Titolo 1.00 - Spese correnti	(-)	1.464.310,38	1.446.235,70	1.446.235,70
<i>di cui: - fondo pluriennale vincolato</i>		<i>0,00</i>	<i>0,00</i>	<i>0,00</i>
<i>- fondo crediti di dubbia esigibilità</i>		<i>23.614,70</i>	<i>23.614,70</i>	<i>23.614,70</i>
E) Spese Titolo 2.04 - Altri trasferimenti in conto capitale	(-)	0,00	0,00	0,00
<i>di cui fondo pluriennale vincolato</i>		<i>0,00</i>	<i>0,00</i>	<i>0,00</i>
F) Spese Titolo 4.00 - Quote di capitale amm.to dei mutui e prestiti obbligazionari	(-)	75.581,79	75.581,79	0,00
<i>di cui per estinzione anticipata di prestiti</i>		<i>0,00</i>	<i>0,00</i>	<i>0,00</i>
<i>di cui Fondo anticipazioni di liquidità</i>		<i>0,00</i>	<i>0,00</i>	<i>0,00</i>
VF) Variazioni di attività finanziarie (se negativo)	(-)	0,00	0,00	0,00
O) EQUILIBRIO DI PARTE CORRENTE		0,00	0,00	0,00
P) Utilizzo risultato di amministrazione presunto per spese di investimento (2)	(+)	0,00	0,00	0,00
Q) Fondo pluriennale vincolato di entrata per spese in conto capitale	(+)	23.512,26	0,00	0,00
Q1) Fondo pluriennale vincolato per spese titolo 2.04 Altri trasferimenti in conto capitale iscritto in entrata	(-)	0,00	0,00	0,00
J2) Fondo pluriennale vincolato per spese Titolo 3.01 Acquisizioni di attività finanziarie iscritto in entrata	(+)	0,00	0,00	0,00
R) Entrate Titoli 4.00-5.00-6.00	(+)	654.000,00	164.000,00	164.000,00
C) Entrate Titolo 4.02.06 - Contributi agli investimenti direttamente destinati al rimborso dei prestiti da amministrazioni pubbliche	(-)	0,00	0,00	0,00
I) Entrate di parte capitale destinate a spese correnti in base a specifiche disposizioni di legge o dei principi contabili	(-)	10.000,00	10.000,00	10.000,00
S1) Entrate Titolo 5.02 per Riscossione crediti di breve termine	(-)	0,00	0,00	0,00
S2) Entrate Titolo 5.03 per Riscossione crediti di medio-lungo termine	(-)	0,00	0,00	0,00

T) Entrate Titolo 5.04 relative a Altre entrate per riduzioni di attività finanziaria	(-)	0,00	0,00	0,00
L) Entrate di parte corrente destinate a spese di investimento in base a specifiche disposizioni di legge o dei principi contabili	(+)	0,00	0,00	0,00
M) Entrate da accensione di prestiti destinate a estinzione anticipata dei prestiti	(-)	0,00	0,00	0,00
U) Spese Titolo 2.00 - Spese in conto capitale	(-)	667.512,26	154.000,00	154.000,00
<i>di cui fondo pluriennale vincolato di spesa</i>		<i>0,00</i>	<i>0,00</i>	<i>0,00</i>
V) Spese Titolo 3.01 per Acquisizioni di attività finanziarie	(-)	0,00	0,00	0,00
<i>di cui Fondo pluriennale vincolato</i>		<i>0,00</i>	<i>0,00</i>	<i>0,00</i>
E) Spese Titolo 2.04 - Altri trasferimenti in conto capitale	(+)	0,00	0,00	0,00
<i>di cui fondo pluriennale vincolato</i>		<i>0,00</i>	<i>0,00</i>	<i>0,00</i>
VF) Variazioni di attività finanziarie (se positivo)	(+)	0,00	0,00	0,00
Z) EQUILIBRIO DI PARTE CAPITALE		0,00	0,00	0,00
J) Utilizzo risultato di amministrazione per l'incremento di attività finanziarie	(+)	0,00	0,00	0,00
J1) Fondo pluriennale vincolato per incremento di attività finanziarie iscritto in entrata	(+)	0,00	0,00	0,00
J2) Fondo pluriennale vincolato per spese Titolo 3.01 Acquisizioni di attività finanziarie iscritto in entrata	(-)	0,00	0,00	0,00
S1) Entrate Titolo 5.02 per Riscossione crediti di breve termine	(+)	0,00	0,00	0,00
S2) Entrate Titolo 5.03 per Riscossione crediti di medio-lungo termine	(+)	0,00	0,00	0,00
T) Entrate Titolo 5.04 relative a Altre entrate per riduzioni di attività finanziaria	(+)	0,00	0,00	0,00
X1) Spese Titolo 3.02 per Concessione crediti di breve termine	(-)	0,00	0,00	0,00
<i>di cui Fondo pluriennale vincolato</i>		<i>0,00</i>	<i>0,00</i>	<i>0,00</i>
X2) Spese Titolo 3.03 per Concessione crediti di medio-lungo termine	(-)	0,00	0,00	0,00
<i>di cui Fondo pluriennale vincolato</i>		<i>0,00</i>	<i>0,00</i>	<i>0,00</i>
Y) Spese Titolo 3.04 per Altre spese per acquisizioni di attività finanziarie	(-)	0,00	0,00	0,00
<i>di cui Fondo pluriennale vincolato</i>		<i>0,00</i>	<i>0,00</i>	<i>0,00</i>
VF) Variazioni attività finanziaria		0,00	0,00	0,00
EQUILIBRIO FINALE (W = O + Z)		0,00	0,00	0,00
Saldo corrente ai fini della copertura degli investimenti pluriennali (4):				
Equilibrio di parte corrente (O)		0,00	0,00	0,00
Utilizzo risultato di amministrazione per il finanziamento di spese correnti e del rimborso prestiti (H) al netto del fondo anticipazione di liquidità	(-)	0,00	0,00	0,00
Equilibrio di parte corrente ai fini della copertura degli investimenti pluriennali		0,00	0,00	0,00

Entrate correnti di natura tributaria, contributiva e perequativa					
Tipologia	Previsioni definitive 2025	Previsioni 2026	Variazione %	Previsioni 2027	Previsioni 2028
101 Imposte, tasse e proventi assimilati	410.199,87	382.743,60	-6,69	382.744,34	382.744,34
Totale	410.199,87	382.743,60	-6,69	382.744,34	382.744,34



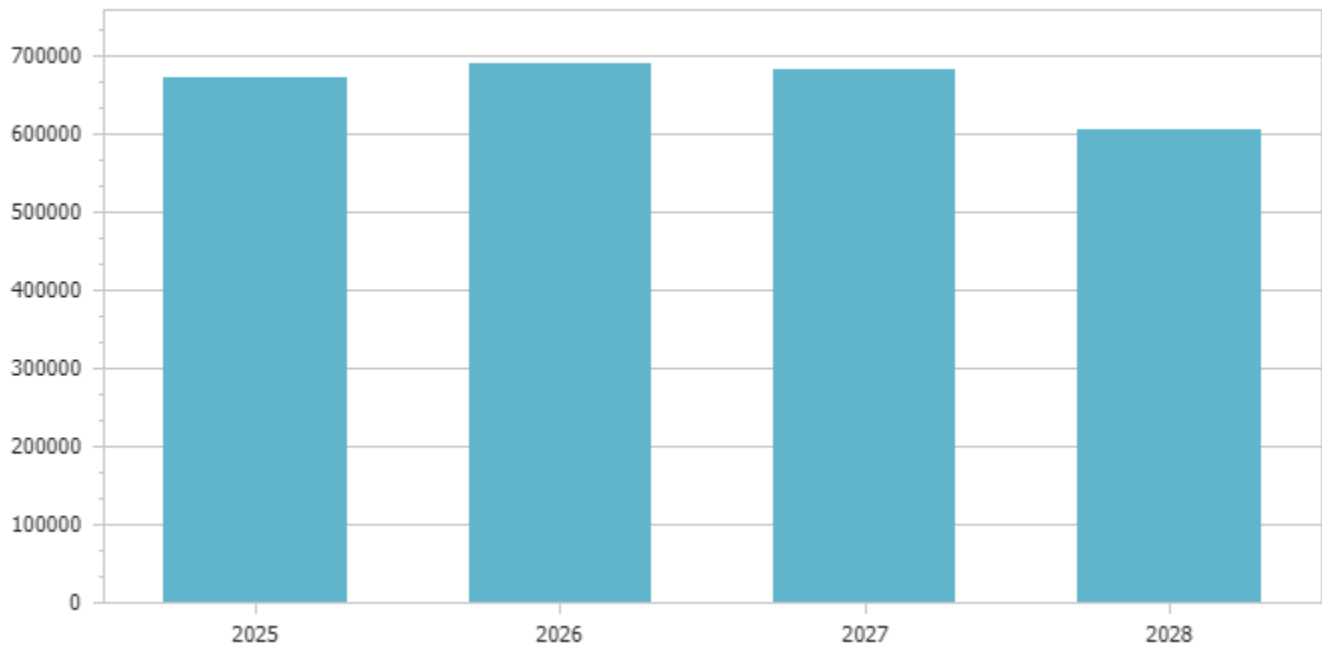
La tipologia 1.01 “Imposte, tasse e proventi assimilati” riunisce tutte le forme di prelievo effettuate direttamente dall’ente nell’esercizio della propria capacità impositiva.

La tipologia 1.04 “Compartecipazioni di tributi” è allocata la compartecipazione IRPEF ai Comuni.

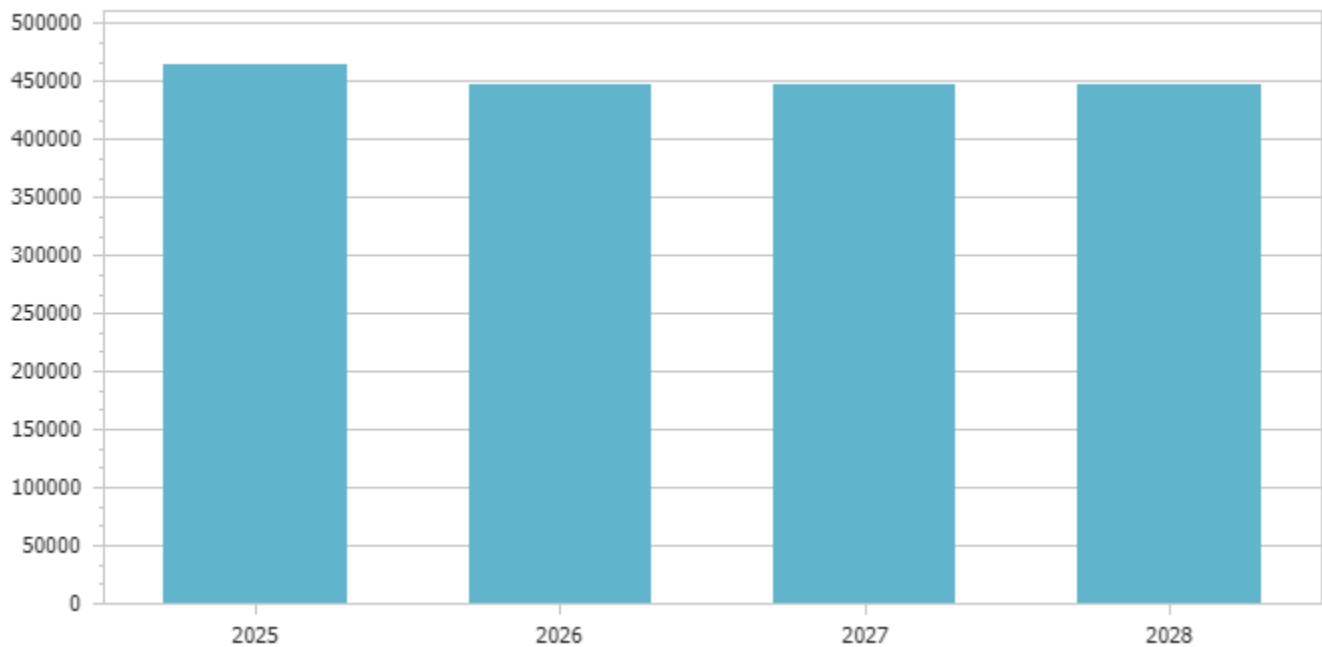
Addizionale Irpef	Anno 2025	Anno 2026
Aliquota massima	0,00	0,00
Fascia esenzione	0,00	0,00
Differenziazione aliquote	No	No

Prelievo sui rifiuti	Anno 2025	Anno 2026
Tipologia di prelievo		
Tasso di copertura	0,00	0,00
Costo del servizio pro-capite	0,00	0,00

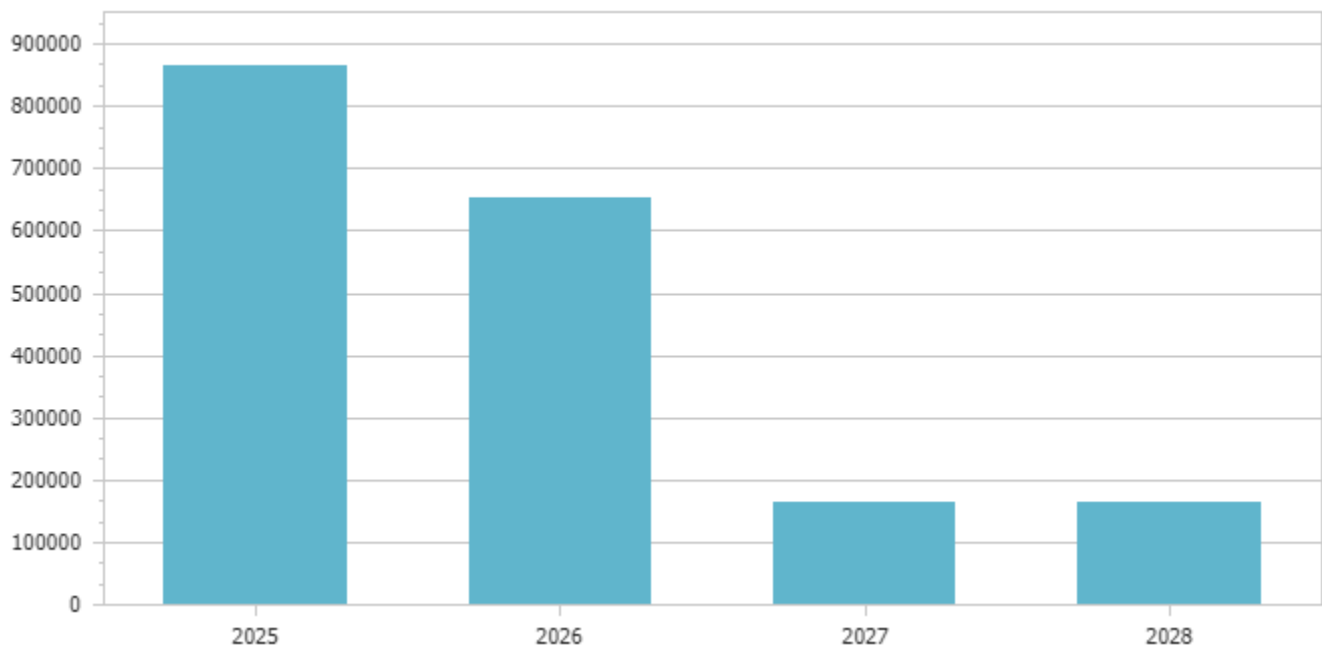
Trasferimenti correnti					
Tipologia	Previsioni definitive 2025	Previsioni 2026	Variazione %	Previsioni 2027	Previsioni 2028
101 Trasferimenti correnti da Amministrazioni pubbliche	670.691,53	689.973,89	2,87	681.473,15	605.891,36
Totale	670.691,53	689.973,89	2,87	681.473,15	605.891,36



Entrate extratributarie					
Tipologia	Previsioni definitive 2025	Previsioni 2026	Variazione %	Previsioni 2027	Previsioni 2028
100 Vendita di beni e servizi e proventi derivanti dalla gestione dei beni	320.259,87	330.000,00	3,04	330.000,00	330.000,00
200 Proventi derivanti dall'attivita' di controllo e repressione delle irregolarita' e degli illeciti	12.500,00	8.500,00	-32,00	8.500,00	8.500,00
300 Interessi attivi	10.200,00	7.000,00	-31,37	7.000,00	7.000,00
400 Altre entrate da redditi da capitale	20.000,00	20.000,00	0,00	20.000,00	20.000,00
500 Rimborsi e altre entrate correnti	101.556,68	82.100,00	-19,16	82.100,00	82.100,00
Totale	464.516,55	447.600,00	-3,64	447.600,00	447.600,00

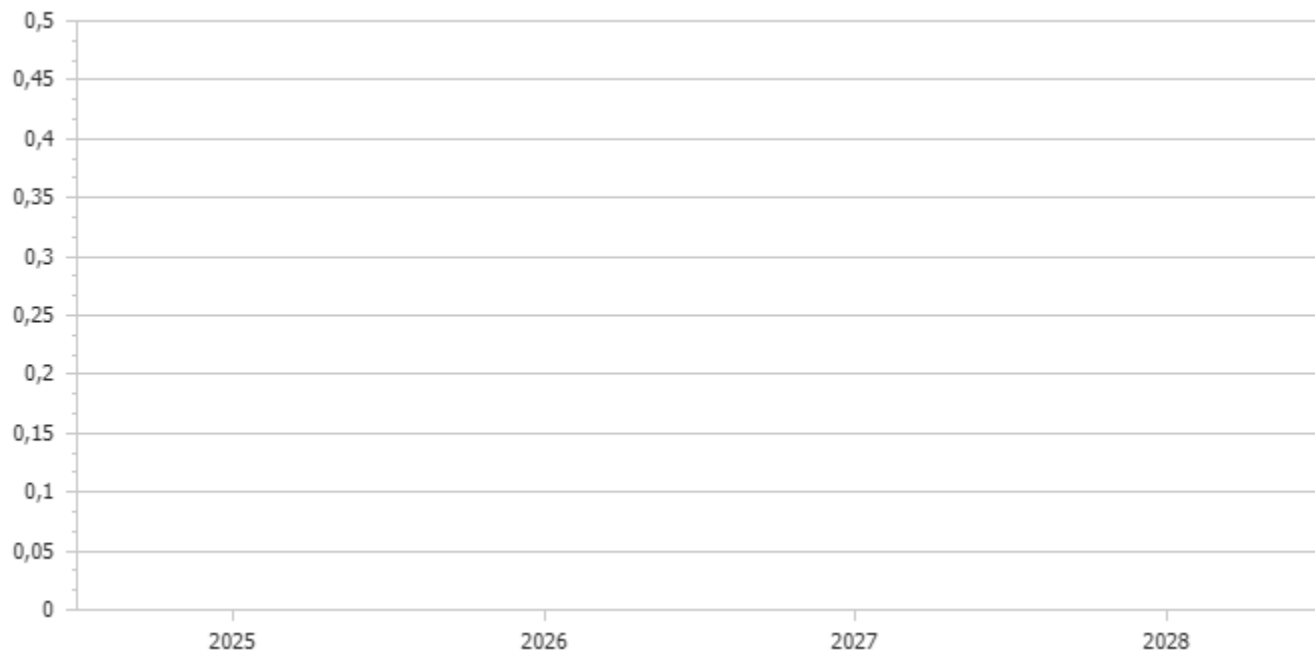


Entrate in conto capitale					
Tipologia	Previsioni definitive 2025	Previsioni 2026	Variazione %	Previsioni 2027	Previsioni 2028
200 Contributi agli investimenti	800.351,07	490.000,00	-38,78	0,00	0,00
300 Altri trasferimenti in conto capitale	16.000,00	0,00	-100,00	0,00	0,00
400 Entrate da alienazione di beni materiali e immateriali	38.000,00	153.000,00	302,63	153.000,00	153.000,00
500 Altre entrate in conto capitale	11.000,00	11.000,00	0,00	11.000,00	11.000,00
Totale	865.351,07	654.000,00	-24,42	164.000,00	164.000,00



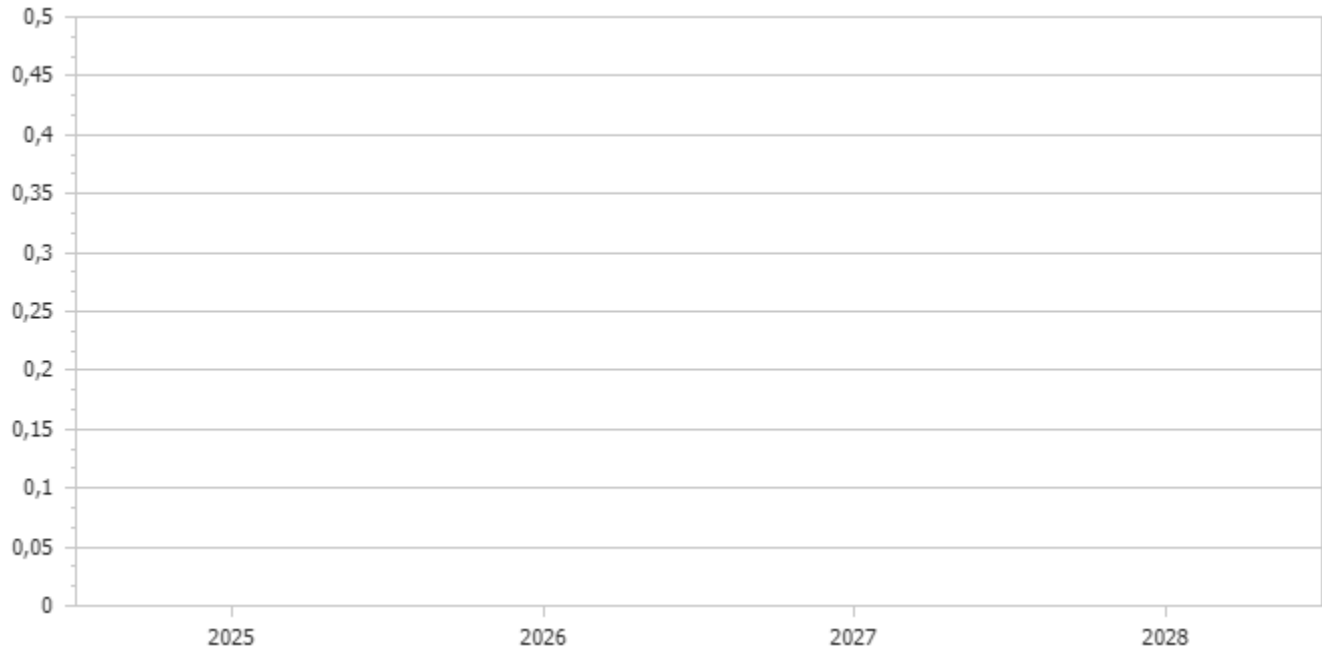
Le risorse di questo genere, salvo deroghe espressamente autorizzate dalla legge, sono destinate al finanziamento degli acquisti di beni o servizi durevoli e vincolate agli investimenti, che rendono così effettivo il vincolo di destinazione dell'entrata alla copertura di una spesa della stessa natura.

Entrate da riduzione di attività finanziarie					
Tipologia	Previsioni definitive 2025	Previsioni 2026	Variazione %	Previsioni 2027	Previsioni 2028
Totale					



Le entrate da alienazione di attività finanziarie si riferiscono a prelievi da depositi bancari in conto mutui Cassa DD PP come previsto dalle nuove disposizioni normative previste dal D. Lgs. 118/2011.

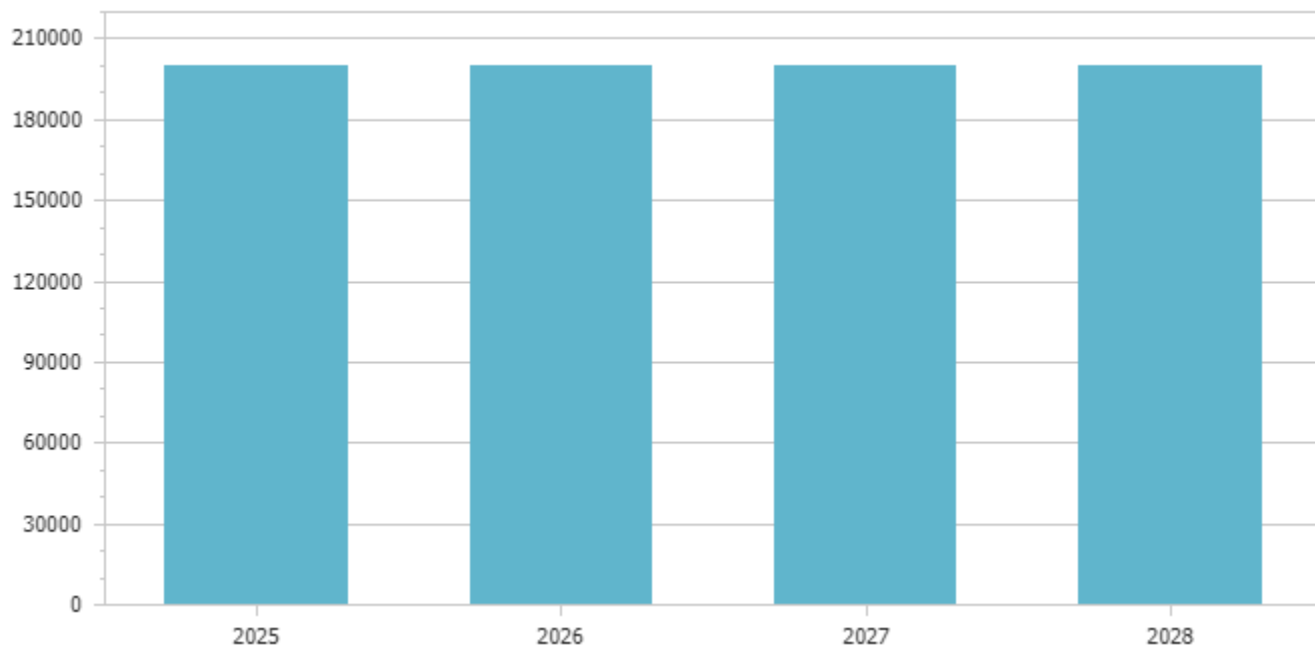
Accensione Prestiti					
Tipologia	Previsioni definitive 2025	Previsioni 2026	Variazione %	Previsioni 2027	Previsioni 2028
Totale					



L'accesso al credito è effettuato compatibilmente con gli equilibri di bilancio e con il rispetto dei limiti di indebitamento.

Anticipazioni da istituto tesoriere/cassiere

Tipologia	Previsioni definitive 2025	Previsioni 2026	Variazione %	Previsioni 2027	Previsioni 2028
100 Anticipazioni da istituto tesoriere/cassiere	200.000,00	200.000,00	0,00	200.000,00	200.000,00
Totale	200.000,00	200.000,00	0,00	200.000,00	200.000,00



Indicatore autonomia finanziaria

	Anno 2025		Anno 2026		Anno 2027		Anno 2028	
Titolo I + Titolo III	874.716,42	56,60	830.343,60	54,62	830.344,34	54,92	830.344,34	57,81
Titolo I + Titolo II + Titolo III	1.545.407,95		1.520.317,49		1.511.817,49		1.436.235,70	



Indicatore autonomia impositiva

	Anno 2025		Anno 2026		Anno 2027		Anno 2028	
Titolo I	410.199,87	26,54	382.743,60	25,18	382.744,34	25,32	382.744,34	26,65
Entrate correnti	1.545.407,95		1.520.317,49		1.511.817,49		1.436.235,70	



Indicatore autonomia impositiva entrate proprie

	Anno 2025		Anno 2026		Anno 2027		Anno 2028	
Titolo I	410.199,87	46,90	382.743,60	46,09	382.744,34	46,09	382.744,34	46,09
Titolo I + Titolo III	874.716,42		830.343,60		830.344,34		830.344,34	




Indicatore autonomia tariffaria

	Anno 2025		Anno 2026		Anno 2027		Anno 2028	
Entrate extratributarie	464.516,55	30,06	447.600,00	29,44	447.600,00	29,61	447.600,00	31,16
Entrate correnti	1.545.407,95		1.520.317,49		1.511.817,49		1.436.235,70	




Indicatore autonomia tariffaria entrate proprie

	Anno 2025		Anno 2026		Anno 2027		Anno 2028	
Titolo III	464.516,55	53,10	447.600,00	53,91	447.600,00	53,91	447.600,00	53,91
Titolo I + Titolo III	874.716,42		830.343,60		830.344,34		830.344,34	




Indicatore dipendenza erariale

	Anno 2025		Anno 2026		Anno 2027		Anno 2028	
Trasferimenti statali	0,00	0,00	8.259,00	0,54	8.259,00	0,55	8.259,00	0,58
Entrate correnti	1.545.407,95		1.520.317,49		1.511.817,49		1.436.235,70	



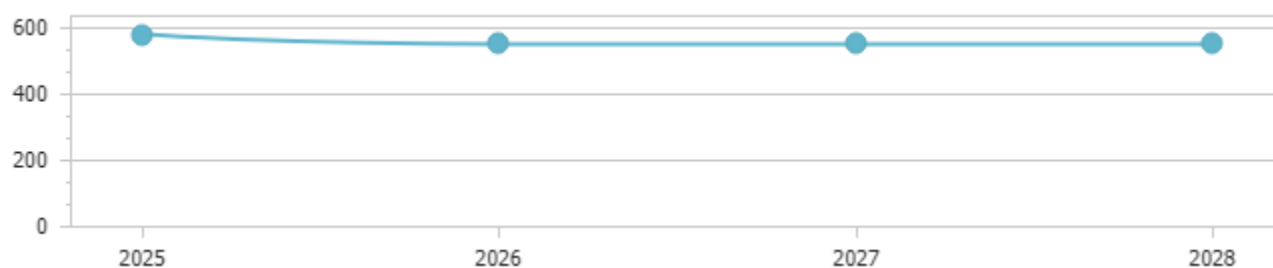
Indicatore intervento Regionale

	Anno 2025		Anno 2026		Anno 2027		Anno 2028	
Trasferimenti Regionali	628.691,53	414,43	626.714,89	413,13	618.214,15	407,52	542.632,36	357,70
Popolazione	1.517		1.517		1.517		1.517	




Indicatore pressione finanziaria

	Anno 2025		Anno 2026		Anno 2027		Anno 2028	
Titolo I + Titolo III	874.716,42	576,61	830.343,60	547,36	830.344,34	547,36	830.344,34	547,36
Popolazione	1.517		1.517		1.517		1.517	



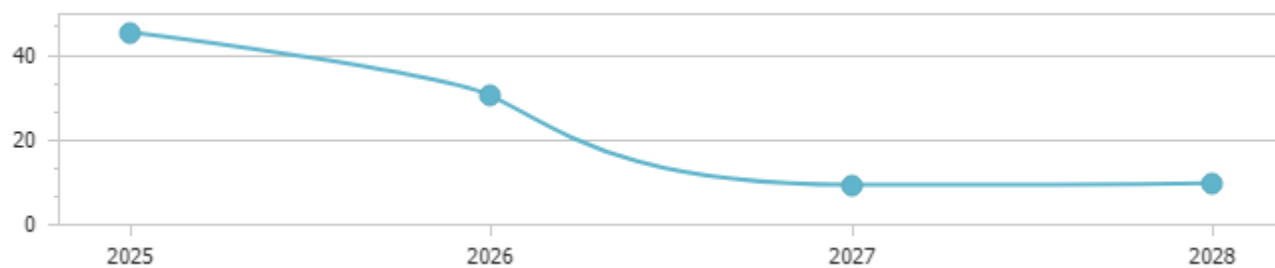
Indicatore pressione tributaria

	Anno 2025		Anno 2026		Anno 2027		Anno 2028	
Titolo I	410.199,87	270,40	382.743,60	252,30	382.744,34	252,30	382.744,34	252,30
Popolazione	1.517		1.517		1.517		1.517	



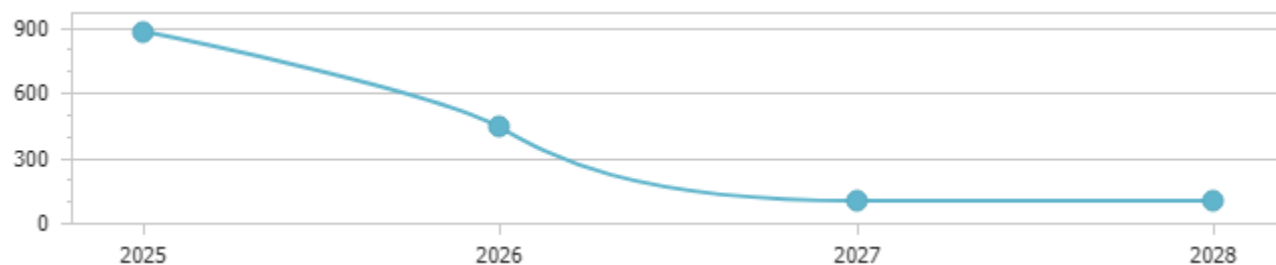
Indicatore propensione investimento

	Anno 2025		Anno 2026		Anno 2027		Anno 2028	
Spesa c/capitale	1.338.602,39	45,21	667.512,26	30,24	154.000,00	9,19	154.000,00	9,62
Spesa corrente + Spesa c/capitale + Rimborso prestiti	2.960.728,19		2.207.404,43		1.675.817,49		1.600.235,70	




Spesa in conto capitale pro-capite

	Anno 2025		Anno 2026		Anno 2027		Anno 2028	
Titolo II – Spesa in c/capitale	1.338.602,39		667.512,26		154.000,00		154.000,00	
		882,40		440,02		101,52		101,52
Popolazione	1.517		1.517		1.517		1.517	



Spesa corrente pro-capite

	Anno 2025		Anno 2026		Anno 2027		Anno 2028	
Titolo I - Spesa corrente	1.546.544,01		1.464.310,38		1.446.235,70		1.446.235,70	
		1.019,48		965,27		953,35		953,35
Popolazione	1.517		1.517		1.517		1.517	



Incidenza della spesa per trasferimenti sulla spesa corrente

	Anno 2025		Anno 2026		Anno 2027		Anno 2028	
Trasferimenti correnti	233.600,00	15,10	192.200,00	13,13	192.200,00	13,29	192.200,00	13,29
Spesa corrente	1.546.544,01		1.464.310,38		1.446.235,70		1.446.235,70	



PROSPETTO DIMOSTRATIVO DEL RISPETTO DEI VINCOLI DI INDEBITAMENTO DEGLI ENTI LOCALI

ENTRATE RELATIVE AI PRIMI TRE TITOLI DELLE ENTRATE
(rendiconto penultimo anno precedente quello cui viene prevista l'assunzione dei mutui) ex art. 204, c. 1 del D.L.gs. N 267/2000

ENTRATE RELATIVE AI PRIMI TRE TITOLI DELLE ENTRATE

1) Entrate correnti di natura tributaria, contributiva e perequativa (Titolo I)	385.902,89
2) Trasferimenti correnti (titolo II)	766.708,25
3) Entrate extratributarie (titolo III)	517.958,09
TOTALE ENTRATE PRIMI TRE TITOLI	1.670.569,23

SPESA ANNUALE PER RATE MUTUI/OBLIGAZIONI

Livello massimo di spesa annuale (1):	167.056,92
Ammontare interessi per mutui, prestiti obbligazionari, aperture di credito e garanzie di cui all'articolo 207 del TUEL autorizzati fino al 31/12/2025 (2)	0,00
Ammontare interessi per mutui, prestiti obbligazionari, aperture di credito e garanzie di cui all'articolo 207 del TUEL autorizzati nell'esercizio 2026	0,00
Contributi erariali in c/interessi su mutui	0,00
Ammontare interessi riguardanti debiti espressamente esclusi dai limiti di indebitamento	0,00
Ammontare disponibile per nuovi interessi	167.056,92

TOTALE DEBITO CONTRATTO

Debito contratto al 31/12/2025	0,00
Debito autorizzato nel 2026	0,00
TOTALE DEBITO DELL'ENTE	0,00

DEBITO POTENZIALE

Garanzie principali o sussidiarie prestate dall'Ente a favore di altre Amministrazioni pubbliche e di altri soggetti	0,00
di cui, garanzie per le quali è stato costituito accantonamento	0,00
Garanzie che concorrono al limite di indebitamento	0,00

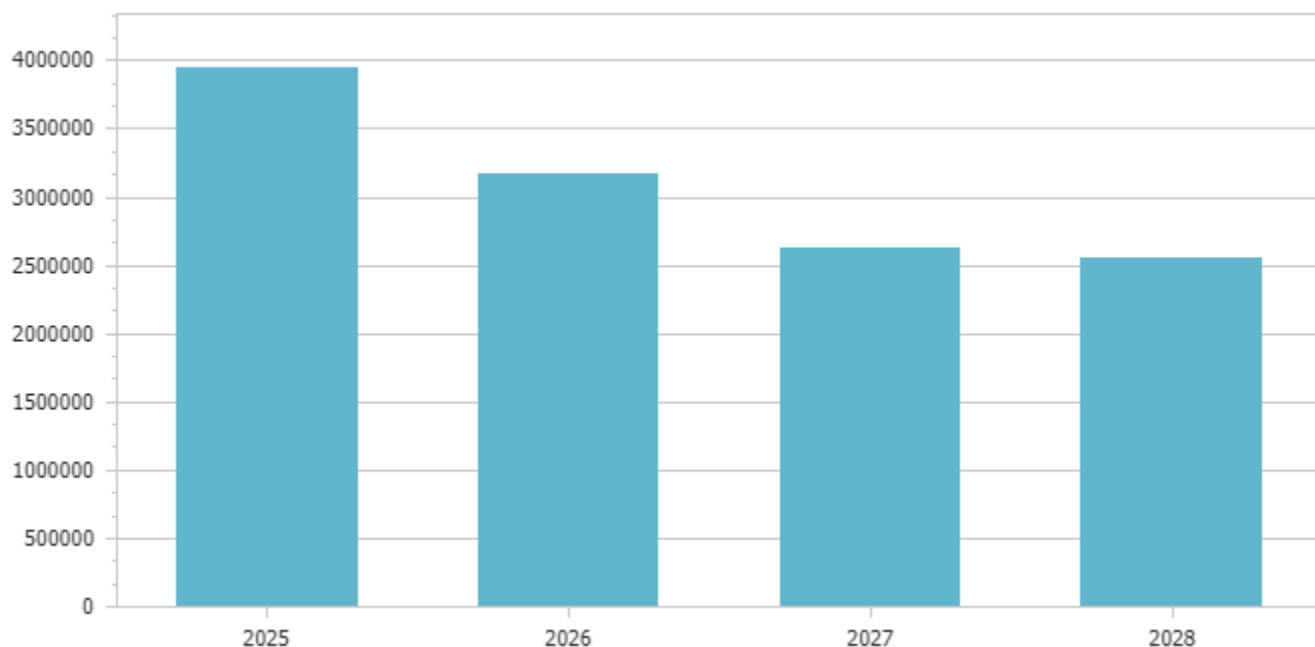
(1) Per gli enti locali l'importo annuale degli interessi sommato a quello dei mutui precedentemente contratti, a quello dei prestiti obbligazionari precedentemente emessi, a quello delle aperture di credito stipulate ed a quello derivante da garanzie prestate ai sensi dell'articolo 207, al netto dei contributi statali e regionali in conto interessi, non supera il 12 per cento, per l'anno 2011, l'8 per cento, per gli anni dal 2012 al 2014, e il 10 per cento, a decorrere dall'anno 2015, delle entrate relative ai primi tre titoli del

rendiconto del penultimo anno precedente quello in cui viene prevista l'assunzione dei mutui. Per gli enti locali di nuova istituzione si fa riferimento, per i primi due anni, ai corrispondenti dati finanziari del bilancio di previsione (art. 204, comma 1, del TUEL).

(2) Con riferimento anche ai finanziamenti imputati contabilmente agli esercizi successivi

Riepilogo missioni

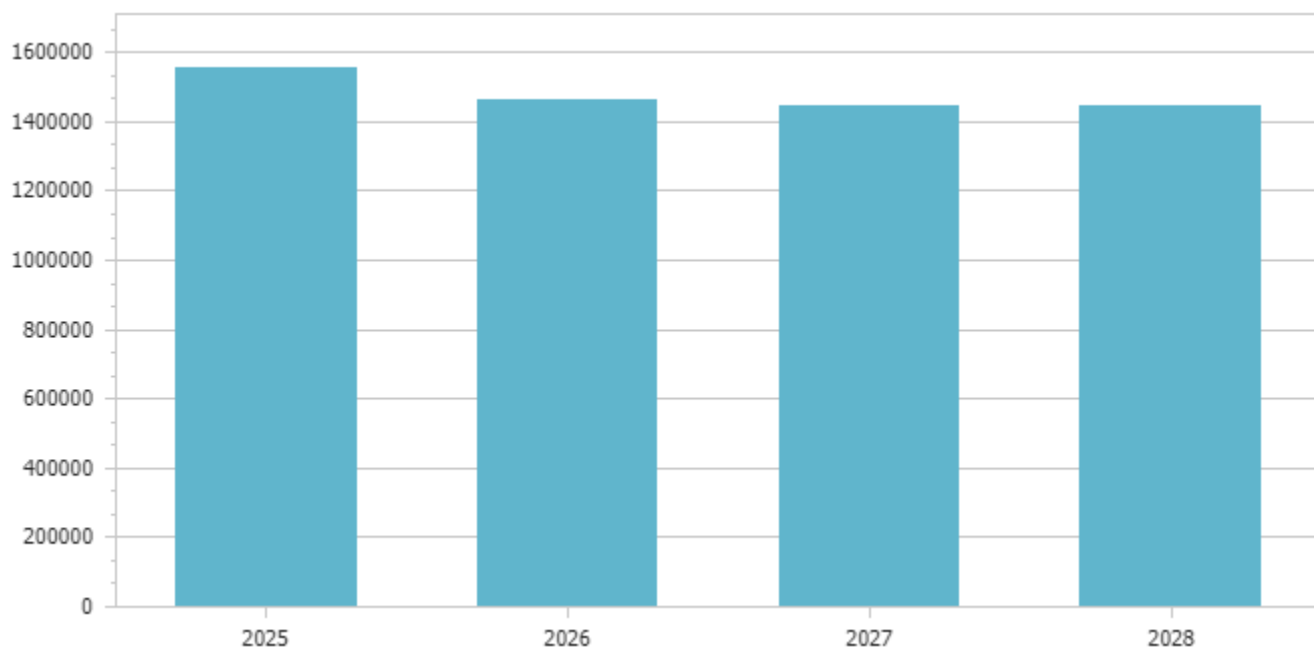
Missione	Previsioni definitive 2025	Previsioni 2026	Variazione %	Previsioni 2027	Previsioni 2028
1 Servizi istituzionali, generali e di gestione	1.077.096,29	949.671,00	-11,83	941.171,00	941.171,00
3 Ordine pubblico e sicurezza	10.700,00	11.000,00	2,80	11.000,00	11.000,00
4 Istruzione e diritto allo studio	166.600,00	517.000,00	210,32	67.000,00	67.000,00
5 Tutela e valorizzazione dei beni e attivita' culturali	89.650,00	69.850,00	-22,09	69.850,00	69.850,00
6 Politiche giovanili, sport e tempo libero	10.500,00	8.000,00	-23,81	8.000,00	8.000,00
7 Turismo	16.600,00	22.500,00	35,54	22.500,00	22.500,00
8 Assetto del territorio ed edilizia abitativa	144.395,22	23.325,22	-83,85	4.000,00	4.000,00
9 Sviluppo sostenibile e tutela del territorio e dell'ambiente	1.052.314,39	218.087,04	-79,28	213.900,00	213.900,00
10 Trasporti e diritto alla mobilita'	162.900,00	161.574,68	-0,81	112.000,00	112.000,00
11 Soccorso civile	44.095,00	10.500,00	-76,19	10.500,00	10.500,00
12 Diritti sociali, politiche sociali e famiglia	27.598,44	22.200,00	-19,56	22.200,00	22.200,00
15 Politiche per il lavoro e la formazione professionale	89.500,00	89.500,00	0,00	89.500,00	89.500,00
20 Fondi e accantonamenti	26.284,00	28.614,70	8,87	28.614,70	28.614,70
50 Debito pubblico	75.581,79	75.581,79	0,00	75.581,79	0,00
60 Anticipazioni finanziarie	200.000,00	200.000,00	0,00	200.000,00	200.000,00
99 Servizi per conto terzi	755.000,00	755.000,00	0,00	755.000,00	755.000,00
Totale	3.948.815,13	3.162.404,43	-19,92	2.630.817,49	2.555.235,70



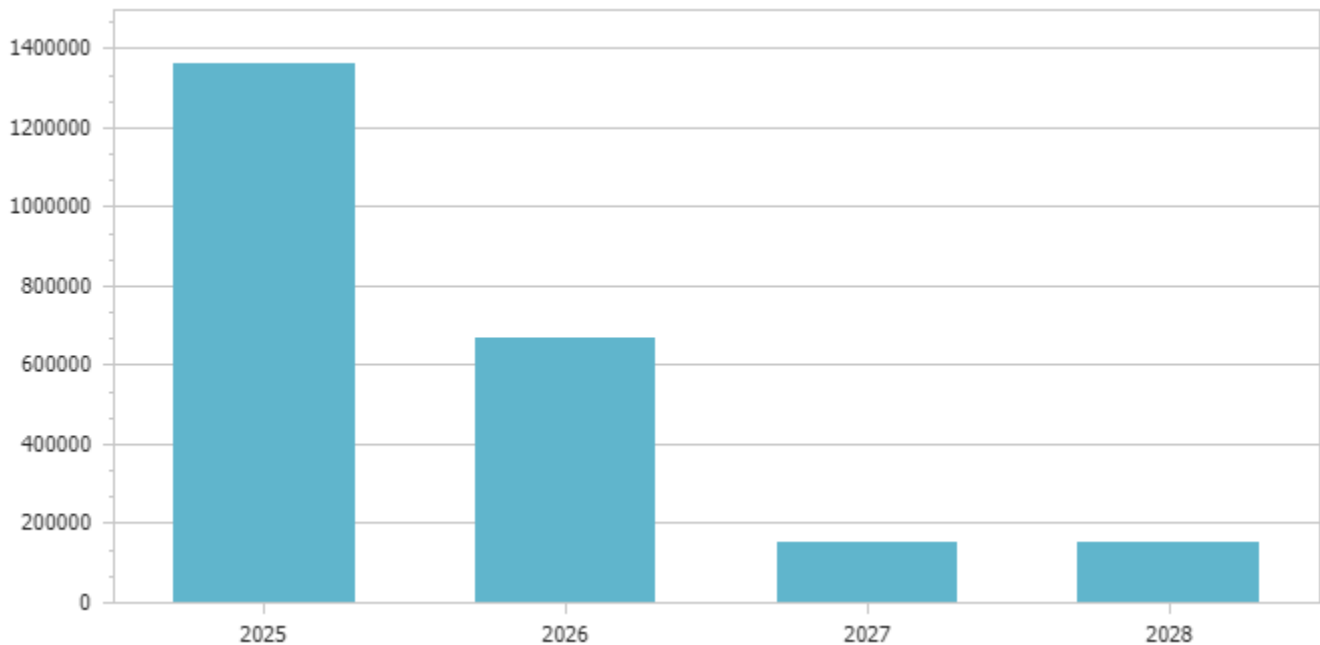
Previsioni 2026					
Missione	Titolo 1	Titolo 2	Titolo 3	Titolo 4	Titolo 5
1 Servizi istituzionali, generali e di gestione	895.671,00	54.000,00	0,00	0,00	0,00
3 Ordine pubblico e sicurezza	11.000,00	0,00	0,00	0,00	0,00
4 Istruzione e diritto allo studio	67.000,00	450.000,00	0,00	0,00	0,00
5 Tutela e valorizzazione dei beni e attivita' culturali	42.850,00	27.000,00	0,00	0,00	0,00
6 Politiche giovanili, sport e tempo libero	6.000,00	2.000,00	0,00	0,00	0,00
7 Turismo	22.500,00	0,00	0,00	0,00	0,00
8 Assetto del territorio ed edilizia abitativa	4.000,00	19.325,22	0,00	0,00	0,00
9 Sviluppo sostenibile e tutela del territorio e dell'ambiente	162.900,00	55.187,04	0,00	0,00	0,00
10 Trasporti e diritto alla mobilita'	106.574,68	55.000,00	0,00	0,00	0,00
11 Soccorso civile	7.500,00	3.000,00	0,00	0,00	0,00
12 Diritti sociali, politiche sociali e famiglia	20.200,00	2.000,00	0,00	0,00	0,00
15 Politiche per il lavoro e la formazione professionale	89.500,00	0,00	0,00	0,00	0,00
20 Fondi e accantonamenti	28.614,70	0,00	0,00	0,00	0,00
50 Debito pubblico	0,00	0,00	0,00	75.581,79	0,00
60 Anticipazioni finanziarie	0,00	0,00	0,00	0,00	200.000,00
99 Servizi per conto terzi	0,00	0,00	0,00	0,00	0,00
Totale	1.464.310,38	667.512,26	0,00	75.581,79	200.000,00

Spese correnti

Macroaggregato	Previsioni definitive 2025	Previsioni 2026	Variazione %	Previsioni 2027	Previsioni 2028
1.01 Redditi da lavoro dipendente	472.281,81	452.666,00	-4,15	452.666,00	452.666,00
1.02 Imposte e tasse a carico dell'ente	55.850,00	62.625,00	12,13	62.625,00	62.625,00
1.03 Acquisto di beni e servizi	693.480,00	672.504,68	-3,02	654.430,00	654.430,00
<i>di cui fondo pluriennale vincolato</i>	<i>9.574,68</i>	<i>0,00</i>		<i>0,00</i>	<i>0,00</i>
1.04 Trasferimenti correnti	233.600,00	192.200,00	-17,72	192.200,00	192.200,00
1.07 Interessi passivi	0,00	500,00	0,00	500,00	500,00
1.09 Rimborsi e poste correttive delle entrate	21.472,88	4.500,00	-79,04	4.500,00	4.500,00
1.10 Altre spese correnti	79.434,00	79.314,70	-0,15	79.314,70	79.314,70
Totale	1.556.118,69	1.464.310,38	-5,90	1.446.235,70	1.446.235,70

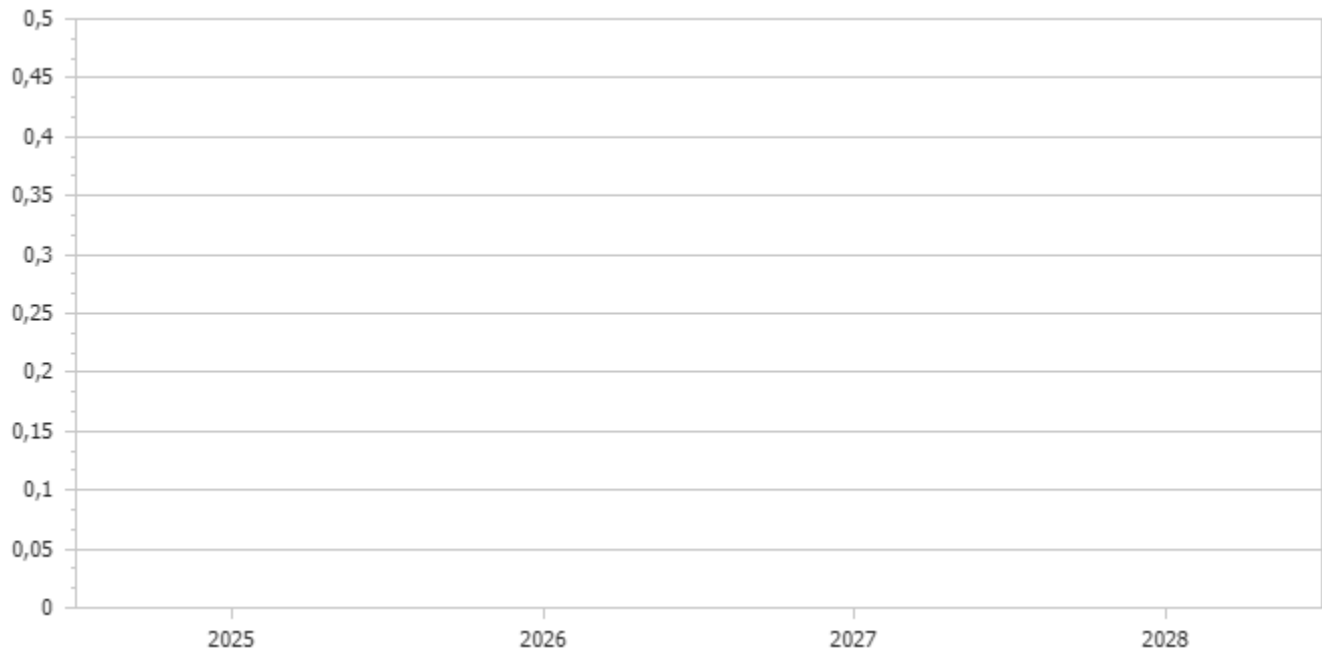


Spese in conto capitale					
Macroaggregato	Previsioni definitive 2025	Previsioni 2026	Variazione %	Previsioni 2027	Previsioni 2028
2.02 Investimenti fissi lordi e acquisto di terreni	1.024.276,36	615.187,04	-39,94	121.000,00	121.000,00
<i>di cui fondo pluriennale vincolato</i>	<i>4.187,04</i>	<i>0,00</i>		<i>0,00</i>	<i>0,00</i>
2.03 Contributi agli investimenti	67.595,00	28.000,00	-58,58	28.000,00	28.000,00
2.05 Altre spese in conto capitale	270.243,29	24.325,22	-91,00	5.000,00	5.000,00
<i>di cui fondo pluriennale vincolato</i>	<i>19.325,22</i>	<i>0,00</i>		<i>0,00</i>	<i>0,00</i>
Totale	1.362.114,65	667.512,26	-50,99	154.000,00	154.000,00



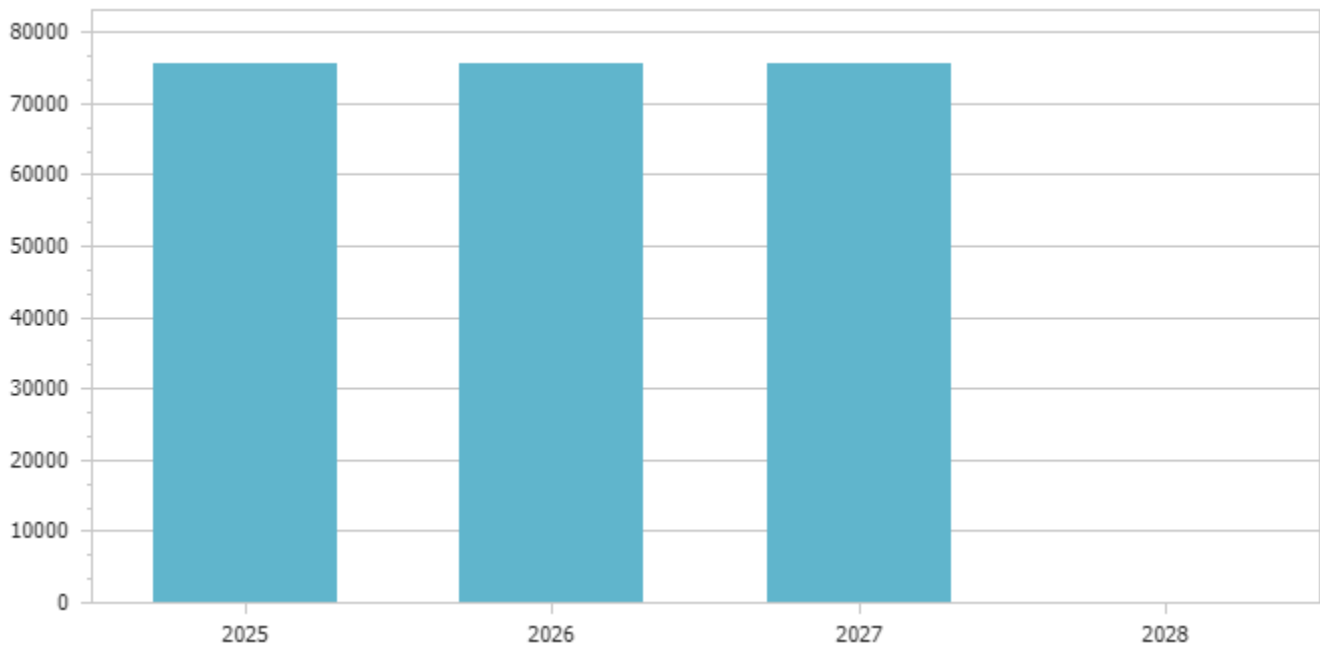
In questa voce sono classificate le spese relative alla realizzazione di nuove opere, agli interventi di manutenzione straordinaria ed alle spese di progettazione previste nel piano delle opere pubbliche e le spese per altri interventi quali ad esempio a manutenzione straordinaria di immobili, scuole, strade e verde pubblico tenendo conto delle spese finanziate a mezzo del fondo pluriennale vincolato, e le spese re-imputate da esercizi precedenti.

Spese per incremento attivita' finanziarie					
Macroaggregato	Previsioni definitive 2025	Previsioni 2026	Variazione %	Previsioni 2027	Previsioni 2028
Totale					



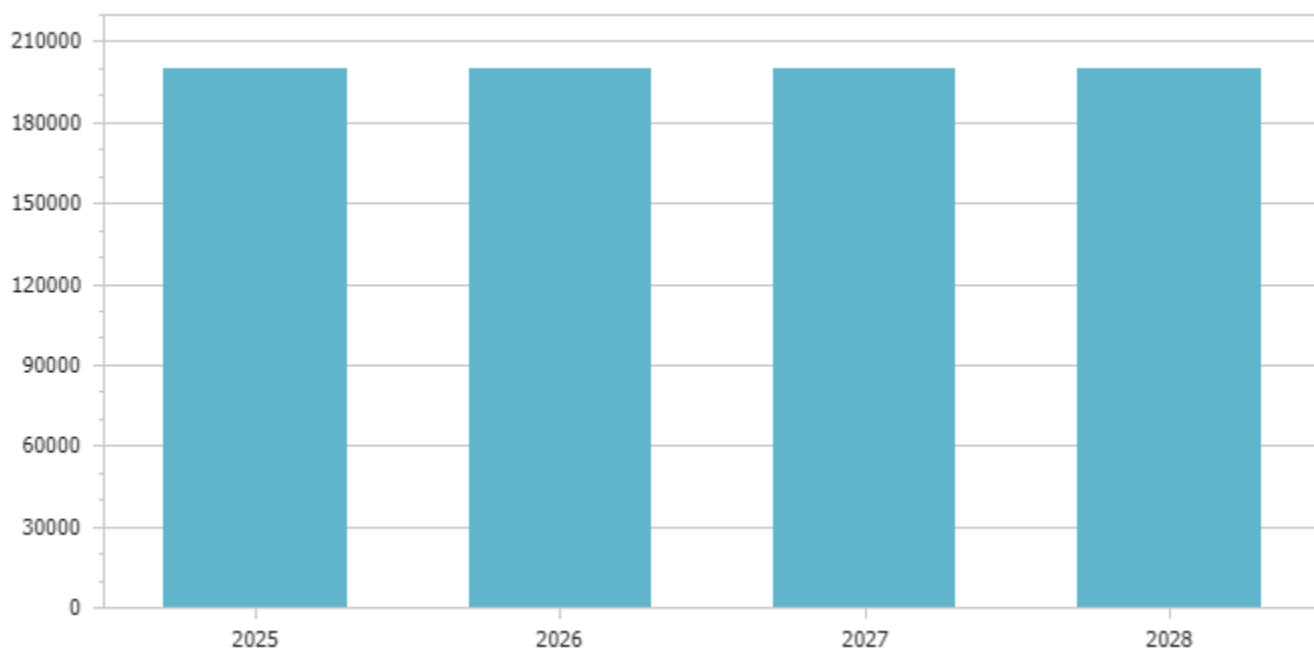
Le spese per incremento di attività finanziarie si riferiscono a pagamenti da depositi bancari in conto mutui Cassa DD PP come previsto dalle nuove disposizioni normative previste dal D. Lgs. 118/2011.

Rimborso Prestiti					
Macroaggregato	Previsioni definitive 2025	Previsioni 2026	Variazione %	Previsioni 2027	Previsioni 2028
4.03 Rimborso mutui e altri finanziamenti a medio lungo termine	75.581,79	75.581,79	0,00	75.581,79	0,00
Totale	75.581,79	75.581,79	0,00	75.581,79	0,00



Il limite della capacità di indebitamento previsto dall'art. 204 del TUEL per gli anni 2026 - 2028 è ampiamente rispettato

Chiusura Anticipazioni ricevute da istituto tesoriere/cassiere					
Macroaggregato	Previsioni definitive 2025	Previsioni 2026	Variazione %	Previsioni 2027	Previsioni 2028
5.01 Chiusura Anticipazioni ricevute da istituto tesoriere/cassiere	200.000,00	200.000,00	0,00	200.000,00	200.000,00
Totale	200.000,00	200.000,00	0,00	200.000,00	200.000,00



Come già specificato per le entrate, il ricorso all'anticipazione è necessario per garantire il rispetto dei termini di pagamento e l'importo è correlato ad ugual entrata.

ARTICOLAZIONE E RELAZIONE TRA LE ENTRATE E LE SPESE NON RICORRENTI

Si evidenzia l'articolazione delle spese e delle entrate che alla categoria delle "*spese-entrate correnti a carattere non permanente*" di cui all'*art. 187*, comma 2, lett. d), *TUEL* .

Al riguardo si ricorda che le entrate sono distinte in ricorrenti e non ricorrenti a seconda se l'acquisizione dell'entrata sia prevista a regime ovvero limitata ad uno o più esercizi, e le spese sono distinte in ricorrente e non ricorrente, a seconda se la spesa sia prevista a regime o limitata ad uno o più esercizi

ENTRATE/SPESE PER CONTO TERZI E PARTITE DI GIRO

Le disposizioni in materia di scissione dei pagamenti (split payment) introdotte dall'articolo 1, comma 629, lettera b), della legge 23 dicembre 2014, n. 190 (legge di stabilità 2015) prevedono che le pubbliche amministrazioni acquirenti di beni e servizi, ancorché non rivestano la qualità di soggetto passivo dell'IVA, devono versare direttamente all'erario l'imposta sul valore aggiunto che è stata addebitata loro dai fornitori.